



Fondazione Studi Universitari di Vicenza

Stradella San Nicola, 3 – 36100 Vicenza, VI

Iscritta nel Registro delle Persone Giuridiche della Prefettura di Vicenza al n.79

Iscritta al n°348153 del REA di Vicenza

Codice Fiscale: 95070400247 – Partita IVA: 03718830247

BILANCIO CONSUNTIVO 2017

Prospetto di bilancio consuntivo.....	pag. 3
Nota integrativa.....	pag. 9
Relazione sulla gestione.....	pag. 31
Relazione del Collegio dei Revisori dei Conti al bilancio consuntivo.....	pag. 47

	Euro 31.12.2016	Euro 31.12.2017
STATO PATRIMONIALE: ATTIVO		
A) Crediti v/soci Fondatori e Sostenitori per versamenti ancora dovuti	1.286.120	1.144.706
Totale Crediti verso soci Fondatori/Sosten. per vers. ancora dovuti (A)	1.286.120	1.144.706
B) Immobilizzazioni con separata indicazione di quelle concesse in locazione finanziaria		
I - Immobilizzazioni immateriali		
4) Concessioni, licenze, marchi e diritti simili	14.462	14.451
7) Altre	0	0
Totale	14.462	14.451
II - Immobilizzazioni materiali		
2) Impianti e macchinari	285.514	211.510
3) Attrezzature industriali e commerciali	2.913	2.286
4) Altri beni	52.158	50.584
Totale	340.585	264.380
III - Immobilizzazioni finanziarie		
1) Partecipazioni in:	0	
d) altre imprese	3.500	3.500
2) Crediti (distinti per durata)	0	
3) Altri titoli	0	
Totale	3.500	3.500
Totale Immobilizzazioni (B)	358.547	282.331
C) Attivo circolante		
I - Rimanenze:		
1) M/p, sussidiarie e di consumo	0	0
Totale	0	0
II - Crediti (distinti per durata):		
1) Verso clienti	18.300	14.640
-di cui oltre l'esercizio successivo	0	
4-bis) Crediti tributari	0	857
-di cui oltre l'esercizio successivo	0	
4-ter) Imposte anticipate	0	
-di cui oltre l'esercizio successivo	0	
5) Verso altri	772.036	784.950
-di cui oltre l'esercizio successivo		
Totale	790.336	800.447
III - Attività finanziarie (che non costituiscono immobilizzazioni)		
Totale	0	0
IV - Disponibilità liquide		
1) Depositi bancari e postali	2.736.640	2.320.768
3) Danaro e valori in cassa	674	1.172
Totale	2.737.314	2.321.940
Totale Attivo circolante (C)	3.527.650	3.122.387
D) Ratei e risconti:		
2) ratei e risconti attivi	6.559	42.005
Totale Ratei e risconti (D)	6.559	42.005
TOTALE ATTIVO	5.178.876	4.591.429

Euro
 31.12.2016 Euro
 31.12.2017

STATO PATRIMONIALE: PASSIVO E P.N.

A) Patrimonio netto:

I - Fondo di dotazione da versamenti Fondatori	774.684	774.684
II - Riserva da avanzi di esercizi precedenti	1.943.148	1.494.260
VII - Altre riserve (fondi progetti)	535.688	514.320
VIII - Utili (Perdite) portati a nuovo		
IX - Utile (Perdita) dell'esercizio	-448.888	69.658

Totale Patrimonio netto (A) **2.804.632** **2.852.922**

B) Fondi per rischi ed oneri:

2) Per imposte anche differite	0	0
3) Altri	0	2.000

Totale Fondi per rischi ed oneri (B) **0** **2.000**

C) Trattamento di fine rapporto di lavoro subordinato

183.704 **179.853**

D) Debiti (distinti per scadenza):

6) Acconti	0	0
-di cui oltre l'esercizio successivo	0	0
7) Debiti verso fornitori	77.736	53.397
-di cui oltre l'esercizio successivo	0	0
12) Debiti tributari	25.096	34.828
-di cui oltre l'esercizio successivo	0	0
13) Debiti verso istituti di previdenza e sicurezza sociale	26.714	25.497
-di cui oltre l'esercizio successivo	0	0
14) Altri debiti	1.544.838	1.058.411
-di cui oltre l'esercizio successivo	0	0

Totale Debiti (D) **1.674.384** **1.172.133**

E) Ratei e risconti passivi

1) ratei passivi	53.622	45.084
2) risconti passivi	462.534	339.437

Totale Ratei e risconti passivi (E) **516.156** **384.521**

TOTALE PASSIVO

2.374.244 **1.738.507**

TOTALE PASSIVO E PATRIMONIO NETTO

5.178.876 **4.591.429**

Euro
AVERE

Euro
AVERE

CONTI D'ORDINE

<i>Credito attività diffusione conoscenza scientifica</i>	€	15.000	€	15.000
<i>Credito aggiornamento sito UNIVI.IT</i>	€	5.940	€	5.940
<i>Credito ricerca laureati Aligest</i>	€	3.500	€	3.500
Totale dare	€	24.440	€	24.440
<i>Fondo attività diffusione conoscenza scientifica</i>	€	15.000	€	15.000
<i>Fondo aggiornamento sito UNIVI.IT</i>	€	5.940	€	5.940
<i>Fondo ricerca laureati Aligest</i>	€	3.500	€	3.500
Totale avere	€	24.440	€	24.440

	Euro 31.12.2016	Euro 31.12.2017
CONTO ECONOMICO		
A) Valore della produzione:		
1) Ricavi da contributi	1.339.478	1.497.514
2) Variazione delle rimanenze	0	0
5) Altri ricavi e proventi		
b) Altri	135.862	348.699
Totale	135.862	348.699
Totale valore della produzione (A)	1.475.340	1.846.213
B) Costi della produzione:		
6) Materie prime, suss.,cons., merci (costi corsi, progetti, pro.eventi)	44.664	89.940
7) Per servizi	1.028.130	683.963
8) Per godimento di beni di terzi	0	1.800
9) Per il personale		
a) Retribuzioni	419.608	402.518
b) Contributi previdenziali ed assicurativi	135.477	130.439
c) Trattamento di fine rapporto	32.794	33.083
e) Altri costi	4.410	4.919
Totale	592.289	570.959
10) Ammortamenti e svalutazioni:		
a) Ammortamento immobilizzazioni immateriali	2.814	4.099
b) Ammortamento delle immobilizzazioni materiali	181.585	165.089
d) Svalutazione crediti	0	241.412
Totale	184.399	410.600
13) Accantonamento per rischi e oneri	0	2.000
14) Oneri diversi di gestione	20.641	15.057
Totale costi della produzione (B)	1.870.123	1.774.319
DIFF. TRA VALORE E COSTI DELLA PROD. (A-B)	-394.783	71.894
C) Proventi e oneri finanziari:		
16) Altri proventi finanziari:		
d) Altri proventi:	0	0
Totale	0	0
17) Interessi ed altri oneri finanziari:		
d) Interessi attivi	12.311	20.201
e) Interessi passivi	0	0
Totale	12.311	20.201
17-bis) Utili e perdite su cambi:		
a) Utili su cambi	0	0
b) Perdite su cambi	0	0
Totale	0	0
Totale proventi e oneri finanziari (C)	12.311	20.201

	Euro 31.12.2016	Euro 31.12.2017
E) Proventi ed oneri straordinari:		
20) Proventi		
c) Altri	2.742	
21) Oneri		
c) Altri	46.877	
Totale proventi ed oneri straordinari (E)	<u>-44.135</u>	<u>0</u>
RISULTATO PRIMA DELLE IMPOSTE (A-B±C±E)	<u><u>-426.607</u></u>	<u><u>92.095</u></u>
22) Imposte sul reddito:		
a) Correnti	22.281	22.437
b) Differite	0	0
c) Anticipate	0	0
Totale	<u>22.281</u>	<u>22.437</u>
23) UTILE (PERDITA) DELL'ESERCIZIO	<u><u>-448.888</u></u>	<u><u>69.658</u></u>

Vicenza, 17 LUGLIO 2018

Il Presidente
 Silvio Fortuna



FONDAZIONE STUDI UNIVERSITARI DI VICENZA – FSU VICENZA
NOTA INTEGRATIVA AL BILANCIO CHIUSO IL 31 DICEMBRE 2017

1) STRUTTURA E CONTENUTO DEL BILANCIO

Il bilancio d'esercizio è costituito dallo stato patrimoniale, dal conto economico e dalla nota integrativa ed è stato redatto applicando le norme del Codice Civile, tenendo altresì conto dei principi contabili.

Il bilancio corrisponde alle risultanze delle scritture contabili regolarmente tenute.

2) CRITERI DI VALUTAZIONE

La valutazione delle voci di bilancio è eseguita secondo prudenza e nel rispetto del principio della competenza temporale, tenendo conto della funzione economica degli elementi dell'attivo e del passivo, nonché del principio della prevalenza della sostanza sulla forma.

I più significativi criteri di valutazione adottati sono di seguito riepilogati.

CREDITO VERSO SOCI FONDATORI E SOSTENITORI PER VERSAMENTI ANCORA DOVUTI

Riguardano le annualità residue di contributo dovute dai Soci Fondatori e Sostenitori e sono valutate al valore nominale.

IMMOBILIZZAZIONI: IMMATERIALE E MATERIALI

Le immobilizzazioni immateriali sono iscritte al costo d'acquisto comprensivo degli eventuali oneri accessori di diretta imputazione ed esposte al netto degli ammortamenti stanziati annualmente e imputati direttamente alle singole voci.

Le immobilizzazioni materiali sono iscritte al costo d'acquisto, rettificata dai corrispondenti fondi di ammortamento. Non sono mai state effettuate rivalutazioni.

Le quote di ammortamento imputate a conto economico sono calcolate sulla base del criterio della residua possibilità di utilizzazione.

CREDITI E DEBITI

I crediti sono iscritti al presumibile valore di realizzo.

I debiti sono iscritti al valore nominale.

DISPONIBILITA' LIQUIDE

Sono iscritte al loro valore nominale.

RATEI E RISCOINTI

Sono iscritti sulla base del principio di competenza temporale.

FONDO DI DOTAZIONE

E' costituito dalle somme versate dai Soci Fondatori al momento della costituzione della Fondazione Studi Universitari e valutato al valore nominale.

TRATTAMENTO DI FINE RAPPORTO LAVORO DIPENDENTE

Rappresenta l'effettivo debito maturato verso i dipendenti in conformità di legge e dei contratti di lavoro vigenti. Il fondo corrisponde al totale delle singole indennità maturate dai dipendenti alla data di chiusura del bilancio, al netto degli acconti erogati e/o delle somme versate ai fondi specifici prescelti dai dipendenti.

FONDI PER RISCHI E ONERI

I fondi per rischi e oneri sono costituiti da accantonamenti a fronte di passività future di natura determinata e di esistenza certa o probabile, delle quali alla chiusura dell'esercizio non è determinato l'ammontare o la data di sopravvenienza.

RICONOSCIMENTO DEI COSTI E DEI RICAVI

I costi e i ricavi derivanti dall'attività operativa vengono imputati secondo i principi della prudenza e della competenza temporale, con rilevazione dei relativi ratei e risconti.

IMPOSTE SUL REDDITO

Sono calcolate applicando le vigenti aliquote d'imposta e sono iscritte per competenza in base al reddito fiscalmente imponibile.

CONTI D'ORDINE

Rilevano per memoria valori riguardanti impegni.

ALTRE INFORMAZIONI

Lo stato patrimoniale, il conto economico e la nota integrativa sono espressi in Euro.

DATI SULL'OCCUPAZIONE

L'organico medio ha subito le seguenti variazioni:

Personale a tempo indeterminato	31/12/2016	31/12/2017	Variazioni
Dirigenti	1	1	0
Impiegati	11	10	-1
Operai	1	1	0
Totali a tempo indeterminato	13	12	-1
Personale a tempo determinato	31/12/2016	31/12/2017	Variazioni
Dirigenti	0	0	0
Impiegati	1	2	+1
Operai	0	0	0
Totali a tempo determinato	1	2	+1
Totale numero dipendenti	14	14	0

Nel 2017 l'organico della Fondazione Studi Universitari ha subito variazioni rispetto al 31/12/2016: un pensionamento e una assunzione a tempo determinato.

La Fondazione Studi Universitari applica il C.C.N.L. di lavoro per i dipendenti da aziende del terziario, della distribuzione e dei servizi.

NOTE E COMMENTI ALLE PRINCIPALI VOCI DELLO
STATO PATRIMONIALE

1) CREDITI VERSO SOCI FONDATORI E SOSTENITORI PER VERSAMENTI ANCORA DOVUTI

I crediti dei contributi dei Soci Fondatori fino a tutto il 2017 sono così determinati, come da ultima convenzione sottoscritta tra la Fondazione e i Soci stessi:

- € 19.706,03 Comune di Vicenza;
- € 300.000,00 Camera di Commercio I.A.A. di Vicenza;
- € 400.000,00 Provincia di Vicenza.

Di seguito si riporta la tabella esplicativa che annovera altresì i crediti vantati verso i Soci Sostenitori:

Enti	Crediti verso Soci al 31/12/2016	Crediti verso Soci al 31/12/2017	Crediti al 20/06/2018
C.C.I.A.A. di Vicenza	400.000	300.000	riscosso
Comune di Vicenza	51.560	19.706	non riscosso
Provincia di Vicenza	409.560	400.000	riscosso
Confindustria Vicenza	100.000	100.000	riscosso
Regione Veneto	325.000	325.000	non riscosso
Totali	1.286.120	1.144.706	

2) IMMOBILIZZAZIONI IMMATERIALI

Il prospetto che segue indica la composizione del saldo, nonché le movimentazioni intervenute:

Beni	Costo storico al 31/12/2016	F.do amm.to al 31/12/2016	Variazioni 2017	Ammortamento 2017	Valore netto al 31/12/2017
Software	45.691	31.229	4.088	4.099	14.451
Totali	45.691	31.229	4.088	4.099	14.451

Nel corso del 2017 sono stati acquistati software per il Progetto RAP.

3) IMMOBILIZZAZIONI MATERIALI E FINANZIARIE

Il prospetto che segue indica la composizione dei valori storici e la corrispondente modalità di formazione dei fondi.

Beni	CATEGORIE BENI			FONDI AMMORTAMENTO				CESPITI
	Costo storico al 31/12/2016	Variaz. 2017	Valore al 31/12/2017	F.do al 31/12/2016	Ammort. 2017	Dismiss. 2017	F.do al 31/12/2017	Val. netto 31/12/2017
Impianti e macchinari	1.775.271	+68.643	1.843.914	1.381.159	142.646		1.523.805	211.510 <i>(al netto F.do svalut. Imm. materiali) *Arrotondamento 1€</i>
F.do svalutazione imm. materiali				108.598			108.598	
Attrezzatura ind.le e comm.	23.813	0	23.813	20.900	627		21.527	2.286
Mobili d'ufficio	365.305	0	365.305	332.632	9.999		342.631	22.674
Macchine d'ufficio	283.927	+19.193	303.120	264.442	10.768		275.210	27.910
Beni inf. Euro 516,46	19.266	+1.049	20.315	19.266	1.049		20.315	0
Totale	2.467.582	+88.885	2.556.467	2.126.997	165.089	0	2.292.086	264.380
Partecip. Fondazione Primo Miglio	3.500		0					3.500
Totale netto	2.471.082	88.885	2.556.467	2.126.997	165.089	0	2.292.086	267.880

* € 211.510 arrotondato -1 €

Gli ammortamenti sono calcolati sulla base di aliquote ritenute rappresentative della residua possibilità di utilizzo.

L'incremento di € 88.885 è dovuto da:

- acquisto di macchinari specifici inerenti i progetti 3 Poli VI[^], 3 Poli V[^] e RAP per € 68.643;
- acquisto di macchine d'ufficio inerenti principalmente i progetti 3 Poli VI[^] e RAP e acquisti per la sede di Viale Margherita per € 19.193;
- acquisto di beni di importo unitario inferiore a € 516,46 per il progetto 3 Poli V[^] e per le attività ordinarie della Fondazione per € 1.049.

Il Fondo svalutazione immobilizzazioni materiali riguarda la prudenziale svalutazione operata nel 2010 di alcune strumentazione specifiche acquisite negli anni 2007 e 2008 per i Laboratori di Ingegneria e Sicurezza Alimentare. La perdita di valore dei cespiti è stata rappresentata attraverso la svalutazione degli stessi per il venir meno della loro utilità economica residua, trattandosi di beni sottoposti ad intenso utilizzo per le sperimentazioni e la didattica, oltre che rapidamente soggetti ad obsolescenza per il susseguirsi di nuove e più moderne tecnologie. Tale fondo non è stato ulteriormente movimentato nel 2017 e ammonta a € 108.598,25.

4) CREDITI VERSO CLIENTI

Tale voce riguarda:

	Saldo al 31/12/2016	Saldo al 31/12/2017	Variazioni	con scadenza oltre ai 12 mesi
Crediti verso clienti	18.300	14.640	-3.660	0
Fatture da emettere	0	0	0	0
Totale crediti	18.300	14.640	-3.660	0
Fondo svalutazione crediti	0	0	0	0
Totale netto	18.300	14.640	-3.660	0

I crediti verso clienti sono diminuiti di € 3.660 e riguardano l'attività commerciale della Fondazione: in particolare i contributi per le sponsorizzazioni.

5) CREDITI TRIBUTARI

Tale voce riguarda:

	Saldo al 31/12/2016	Saldo al 31/12/2017	Variazioni
Credito IVA	0	0	0
Credito IRAP	0	857	+857
Crediti v/INAIL	0	0	0
Totale crediti	0	857	+857

6) CREDITI VERSO ALTRI

Riguardano:

	Saldo al 31/12/2016	Saldo al 31/12/2017	Variazioni
Credito v/CariVerona per progetti	342.333	443.131*	+100.798
Credito v/CariVerona per borse di dottorato	258.634	174.945	-83.689
Credito v/Università Verona per rimborso utenze VM	121.136	125.038	+3.902
Altri crediti	49.933	41.836	-8.097
Totale	772.036	784.950	+12.914

* importi arrotondati per difetto

Credito v/Cariverona per progetti riguarda:

- il Progetto 3 Poli V[^] dal titolo "Studio per l'implementazione delle fermentazioni anaerobiche a fini energetici e analisi del loro impatto ambientale", iniziato il 14/01/2016, la cui scadenza è prevista per il 14/07/2018. Al 31/12/2017 il valore del credito verso la Fondazione CariVerona è di € 97.962,24;

- il Progetto 3 Poli VI[^] dal titolo “Sostenibilità e autenticazione nutrizionale di filiere lattiero-casearie a tutela del consumatore”, iniziato il 26/01/2017, la cui scadenza è prevista per il 26/01/2019. Al 31/12/2017 il valore del credito verso la Fondazione CariVerona è di € 160.000,00;
- il Progetto RAP dal titolo “Sviluppo di un sistema meccatronico miniaturizzato e portatile per l’ultrafiltrazione extracorporea”, iniziato il 22/12/2014, la cui scadenza è stata il 22/12/2017. Al 31/12/2017 il valore del credito verso la Fondazione CariVerona è di € 185.169,44.

Credito v/Cariverona per borse di dottorato: riguarda le annualità dei cicli dal XXX[^] al XXXII[^] delle borse di dottorato, ed anche la borsa relativa al progetto RAP (bandita nel XXX[^] ciclo).

Credito v/UNIVR per rimborso utenze di Viale Margherita: riguarda il rimborso delle spese relative alle utenze anno 2017 della sede di Viale Margherita: utenze per riscaldamento, energia, acqua, come da convenzione sottoscritta in data 28.05.2015 con l’Università degli Studi di Verona.

Altri crediti: la voce riguarda crediti vari che risultano ancora da accreditare alla data del 31/12/2017 ovvero il credito verso la FSU commerciale di € 3.997,23 che è una partita finanziaria tra il conto corrente della FSU istituzionale e quello della FSU commerciale con la quale vengono ripartiti le retribuzioni e i contributi del personale assegnato alla FSU commerciale; il credito per interessi maturati nel 2017 sulla polizza AVIVA di € 15.281,39; un rimborso assicurativo relativo ad un sinistro elettrico della sede di Viale Margherita ancora da incassare di € 1.809,26; la rilevazione del credito per il rimborso di una borsa di dottorato relativa al XXX[^] ciclo già erogata allo studente per la prima annualità, ma che nel corso del 2016 ha perso i requisiti per l’ottenimento della borsa e che, pertanto, dovrà essere restituita alla Fondazione per un totale di €12.802,00.

Compongono la voce anche altre poste di minore entità quali: il credito verso il Comune di Vicenza per i lavori sostenuti da FSU per le aule studio di Viale Margherita 52, che andrà via via a ridurre il canone di affitto degli spazi (€ 3.080,00); il credito verso Banca Intesa per gli interessi maturati nel 2017 (€ 3.667,82); depositi cauzionali su utenze (€ 1.024,06) e altri di minore entità quali crediti verso enti previdenziali diversi.

7) DISPONIBILITA' LIQUIDE

Le disponibilità liquide sono così costituite:

	Saldo al 31/12/2016	Saldo al 31/12/2017	Variazioni
Banca Intesa Spa (già Banca Popolare di Vicenza) c/c di gestione	1.957.797	185.620	- 1.772.177
Banca Intesa Spa (già Banca Popolare di Vicenza) c/c patrimonio	776.368	4.581	- 771.787
Carta di credito prepagata	2.475	2.475	0
Fineco Bank Spa c/c	0	1.128.092	+ 1.128.092
Polizza assicurativa Aviva	0	1.000.000	+ 1.000.000
Totale saldo banche	2.736.640	2.320.768	-415.872
Cassa	674	1.172	+ 498
Totale liquidità	2.737.314	2.321.940	-415.374

In data 7 giugno 2017 è stata sottoscritta una polizza assicurativa ramo I in gestione separata, come da delibera del Consiglio di Amministrazione del 06/12/2016 per l'importo complessivo di € 1.000.000,00 (€ 230.000,00 accantonati da c/c bancario gestione ordinaria oltre a € 770.000,00 da c/c bancario gest. patrimoniale); tale investimento ha comportato un decremento del conto corrente di gestione, che ha risentito nel corso del 2017 anche del posticipato incasso delle quote dei Soci Fondatori e Sostenitori: nel 2017 inoltre parte dei fondi sono stati trasferiti sul nuovo conto corrente Fineco Bank Spa.

Le suddette operazioni sono orientate a mettere in sicurezza e a diversificare i rischi connessi alla detenzione di liquidità patrimoniale e di gestione in un unico Istituto Bancario, Banca Popolare di Vicenza, e alle possibili problematiche relative al bail-in.

Nel complesso la voce liquidità ha subito un decremento di € 415.374.

8) RATEI E RISCONTI ATTIVI

Riguardano:

	Saldo al 31/12/2016	Saldo al 31/12/17	Variazioni
Ratei attivi			
Ratei attivi vari	27	0	- 27
Totale	27	0	- 27
Risconti attivi			
Assicurazioni	6.199	6.661	+ 462
Convenz. Univ. Padova	0	33.334*	+ 33.334
Altri Risconti Attivi	332	2.010	+ 1.678
Totale	6.532*	42.005	+ 35.473
Totale complessivo	6.559	42.005	+ 35.446

*Arrotondamento +1 €

I risconti attivi riguardano principalmente le rilevazioni contabili su: polizze assicurative, convenzione ponte con l'Università di Padova per Ingegneria e utenze effettuate per la contabilizzazione dei costi nel rispetto del principio della competenza, trattandosi di costi a cavallo di due esercizi contabili.

9) PATRIMONIO NETTO

La composizione e le variazioni intervenute nelle varie voci che compongono il patrimonio netto sono qui di seguito specificate:

	Saldo al 31/12/2016	Variazioni anno 2017	Saldo al 31/12/2017
Fondo di dotazione da versamenti Fondatori	774.684	0	774.684
Riserva da avanzi di esercizi precedenti	1.943.148	-448.888	1.494.260
Riserva per investimenti futuri Viale Margherita	241.758	0	241.758
Fondi per progetti	293.930	- 21.368	272.562
Utile (Perdita) dell'esercizio	-448.888	+ 518.546	69.658
Totale	2.804.632	+ 48.290	2.852.922

Il Fondo di dotazione: rappresenta la quota di patrimonio costituita come previsto dall'art. 4 c. 2 lett. a) dello Statuto della Fondazione Studi Universitari.

Il patrimonio della Fondazione rappresenta altresì la garanzia per i terzi che entrano in rapporto con la Fondazione. Il fondo di dotazione è costituito dalla somma di € 774.684,00, che è stata interamente versata dai Soci Fondatori Provincia di Vicenza, Comune di Vicenza e C.C.I.A.A. di Vicenza, secondo gli impegni assunti all'atto della costituzione della Fondazione, che prevedevano il versamento da parte di ciascun Fondatore di € 51.645,60 per ognuno dei primi 5 esercizi di vita della Fondazione (nel 2006 il fondo è stato completamente costituito).

La Riserva da avanzi di esercizi precedenti: è stata costituita mediante imputazione della riserva sviluppo universitario e del fondo di gestione e viene incrementata, se ad essa destinati, dagli utili di esercizio realizzati.

La prima era più propriamente un fondo spese future nel bilancio 2005 e successivamente incrementato di anno in anno fino a raggiungere l'ammontare di € 962.528 al 31.12.2010. Il secondo ha accolto gli avanzi di gestione consuntivati dalla gestione della Fondazione al 31.12.2010.

La Riserva Sviluppo Universitario ha progressivamente accolto gli avanzi di gestione consuntivati negli esercizi 2005-2010 tenuto conto dei contributi ricevuti dai Soci Fondatori e degli ulteriori

contributi ottenuti a tal fine dalla FSU. Essendosi esaurita alla fine del 2011 la funzione affidata a questa riserva, il relativo ammontare è stato imputato a “Riserva da avanzi di esercizi precedenti”. Il decremento nel 2017 è relativo alla copertura della perdita di esercizio del 2016.

La Riserva per investimenti futuri Viale Margherita: è stata costituita accantonando gli avanzi degli esercizi anno 2014 e 2015 in sede di approvazione del bilancio consuntivo per far fronte agli investimenti preventivati in mobilio e attrezzature per il prossimo ampliamento della sede di Viale Margherita.

I Fondi per progetti: (*Cariverona 3 Poli VI[^], Cariverona 3 Poli V[^] e Progetto RAP, borse Osservatorio, Realizzazione segnaletica sedi, Centro Universit. Teatrale*) sono rappresentativi di risorse destinate a finanziare progetti la cui realizzazione può protrarsi anche per più di un esercizio.

L'Utile dell'esercizio 2017 risulta di € 69.658; la variazione tra il risultato del 2016 (- 448.888) e quello del 2017 (+ 69.658) è pari a + 518.546.

10) FONDO PER RISCHI ED ONERI

La voce riguarda il fondo costituito nel 2017 per spese future da sostenere nell'ambito dell'attività promozionale e organizzativa dell'evento Summer School.

11) TRATTAMENTO FINE RAPPORTO

La movimentazione del fondo è la seguente:

	2016	2017	Variazioni
Fondo TFR iniziale	168.188	178.831	+ 10.643
Indennità liquidate	-11.390	-24.602	- 13.212
Accantonamento dell'esercizio	23.769	22.342	- 1.427
Imposte su TFR	-497	-550	- 53
Recuperi IVS (contrib. Previd.)	-1.239	-1.082	157
Totale TFR	178.831	174.939	- 3.892
Versamenti a fondi di categoria e assicurativi	4.873	4.914	+ 41
Totale	183.704	179.853	- 3.851

12) DEBITI

Tutti i debiti hanno scadenza non superiore ai 12 mesi e riguardano:

	Saldo al 31/12/2016	Saldo al 31/12/2017	Variazioni
Debiti v/Fornitori	77.736	53.397	- 24.339
Debiti Tributari	25.096	34.828	+ 9.732
Debiti v/Istituti Previdenziali	26.714	25.497	- 1.217
Altri Debiti:			
Debiti v/Dipendenti	21.185	22.199	+ 1.014
Debiti per convenzioni atenei universitari	1.306.667	1.000.000	- 306.667
Debito v/Provincia di Vicenza	209.560	0	- 209.560
Altri (deb. v/FSU istit., deb. diversi., dip. c/anti)	7.426	36.212	+ 28.786
Totale Altri Debiti	1.544.838	1.058.411	- 486.427
Totale debiti	1.674.384	1.172.133	- 502.251

Debiti Tributari: riguardano le ritenute su retribuzioni del personale dipendente e assimilato (co.co.pro./co.co.co) e su compensi pagati a lavoratori autonomi nell'ultimo periodo dell'esercizio 2017, il saldo IRES anno 2017 sull'imponibile fiscale, l'iva split payment da versare a gennaio 2018 riferita a dicembre 2017, l'iva del mese di dicembre attività commerciale e altri tributi minori.

Debiti v/Istituti di previdenza e sicurezza sociale: riguardano contributi sulle retribuzioni del mese di dicembre 2017, sulle ferie e sui permessi non usufruiti e sul rateo della quattordicesima mensilità dei dipendenti e sui compensi ai co.co.pro./co.co.co;

Altri Debiti:

- *Debiti v/Dipendenti:* sono relativi a retribuzioni del mese di dicembre 2017 e delle spese per spostamenti lavorativi anticipati dai dipendenti e compensi ai collaboratori dei progetti del mese di dicembre 2017 pagati nel 2018;
- *Debiti per convenzioni atenei universitari:* riguarda le quote che la Fondazione deve ancora versare all'Università di Verona per la convenzione di Economia per € 900.000 e all'Università di Padova per la nuova convenzione di Ingegneria per € 100.000;
- *Debito v/Provincia di Vicenza:* è stato stralciato a seguito della nuova regolamentazione dei debiti/crediti fino a tutto il 2017 come da convenzione tra Soci Fondatori e FSU;
- *Altri:* tale voce riguarda principalmente il debito per una borsa di dottorato da pagare relativa al 2017 che dovrà essere corrisposta dopo la sospensione per maternità della dottoranda nel 2018 e altre integrazioni per incremento valore delle borse per un totale di € 30.862,56. La voce comprende anche il debito della FSU commerciale nei confronti della FSU istituzionale, infatti la FSU istituzionale corrisponde le retribuzioni e i contributi del personale assegnato all'attività commerciale della FSU, così in questa partita finanziaria transitano le regolazioni delle partite a

pagamento tra l'attività istituzionale e quella commerciale.

13) RATEI E RISCONTI PASSIVI

Riguardano:

	Saldo al 31/12/2016	Saldo al 31/12/2017	Variazioni
Ratei passivi			
Costi generali	4.566	137	-4.429
Personale	49.056	44.947	-4.109
Totale	53.622	45.084	-8.538
Risconti passivi			
Su prog. finanziati CariVerona, sui contrib. Soci sostenitori, contrib. sponsorizzazioni	462.534	339.437	-123.097
Totale	462.534	339.437	-123.097
Totale complessivo	516.156	384.521	-131.635

La voce *risconti passivi* comprende quote di ricavi conseguiti nell'esercizio 2017 ma di competenza degli esercizi successivi. Si tratta in via prevalente della rettifica della voce *Ricavi per progetti finanziati*. Nell'esercizio 2017 sono state sospese quote di ricavi di competenza degli esercizi successivi per € 236.357,38 (€ 9.215,42 riferiti al *Progetto 3 Poli VI[^]* - I[^] quota anno 2017; € 49.993,34 riferiti al *Progetto RAP* - I[^] quota anno 2017; € 4.988,24 riferiti al *Progetto 3 Poli V[^]* - I[^] quota anno 2017; € 4.007,15 riferiti al *Progetto 3 Poli II[^]* - IV[^] quota anno 2014; € 5.267,52 riferiti al *Progetto 3 Poli III[^]* - IV[^] quota anno 2014; € 33.218,41 riferiti al *Progetto 3 Poli IV[^]* - IV[^] quota anno 2014; € 42.574,81 riferiti al *Progetto 3 Poli III[^]* - III[^] quota anno 2015; € 4.789,97 riferiti al *Progetto 3 Poli IV[^]* - III[^] quota anno 2015; € 16.835,36 riferiti al *Progetto RAP* - III[^] quota anno 2015; € 40.183,40 riferiti al *Progetto RAP* - II[^] quota anno 2016; € 11.487,02 riferiti al *Progetto 3 Poli IV[^]* - II[^] quota anno 2016; € 13.796,74 riferiti al *Progetto 3 Poli V[^]* - II[^] quota anno 2016).

La voce *risconti passivi* comprende per il 2017 anche le quote di ricavi sospesi riferite all'Anno Accademico 2017/2018 dei Soci Sostenitori Regione Veneto per € 33.333,33 e Confindustria Vicenza per € 66.666,67 e una partita pluriennale dell'affitto delle aule studio di Viale Margherita per € 3.080,00.

14) CONTI D'ORDINE

Trattasi di una rappresentazione dei progetti/attività da realizzare o in parte realizzati nel corso dell'anno.

Attività di diffusione delle conoscenze scientifiche	15.000
Aggiornamento sito Università Vicenza	5.940
Ricerca laureati Aligest	3.500
Totale	24.440

COMMENTI E NOTE ALLE PRINCIPALI VOCI DEL
CONTO ECONOMICO
VALORE DELLA PRODUZIONE

I ricavi sono così composti:

	2016	2017	Variazioni
Ricavi da contribuiti	1.339.478	1.497.514	+ 158.036
Altri ricavi	135.862	348.699	+ 212.837
Totali	1.475.340	1.846.213	+ 370.873

15) RICAVI DA CONTRIBUTI

In dettaglio:

Ricavi da contribuiti	2016	2017	Variazioni
Contributi Soci Fondatori	600.000	800.000	+ 200.000
<i>Comune di Vicenza</i>	300.000	300.000	0
<i>C.C.I.A.A. di Vicenza</i>	300.000	300.000	0
<i>Provincia di Vicenza</i>	0	200.000	+ 200.000
Contributo ULTERIORE C.C.I.A.A. di Vicenza	100.000	0	- 100.000
Contributi Soci Sostenitori	163.333	266.667	+ 103.334
<i>Confindustria Vicenza</i>	113.333	100.000	- 13.333
<i>Regione Veneto</i>	50.000	100.000	+ 50.000
<i>Banca Popolare di Vicenza</i>	0	66.667	+ 66.667
Contributi borse di dottorato (Fondazione Cariverona)	189.038	120.251	- 68.787
Ricavi per progetti finanziati	254.593	275.545	+ 20.952
Ricavi attività commerciale: sponsorizzazioni, ricavi uso sale e ricavi Summer School	32.514	35.051	+ 2.537
Totali	1.339.478	1.497.514	+ 158.036

Contributi Soci Fondatori: la voce riporta i valori definiti con la nuova convenzione tra Soci Fondatori e FSU, così da determinare una variazione di +200.000 nei ricavi.

Contributi Soci Sostenitori: con riferimento al Socio Sostenitore Confindustria di Vicenza, i valori riportano la riduzione del contributo da € 120.000 a € 100.000 con l'Anno Accademico 2016/2017. Nel 2017 si è provveduto a reintegrare il contributo della Regione Veneto stante l'adempimento della FSU in merito al rispetto della normativa sulla trasparenza.

Si illustra la questione della Banca Popolare di Vicenza e della variazione di € 66.667: l'istituto bancario aveva riconosciuto il contributo quale Socio Sostenitore della FSU per l'A.A. 2015/2016 per € 100.000,00. Si presumeva lo riconoscesse anche per l'Anno Accademico successivo per pari

importo e pertanto si era proceduto alla rilevazione del credito, del ricavo e del relativo risconto. Successivamente, a seguito delle note vicende economiche-finanziarie che hanno interessato l'istituto vicentino, la contribuzione 2016/2017 è stata stralciata come da delibera del Comitato Esecutivo del 30/06/2017. Si è provveduto a stralciare il credito ed il ricavo ma per un errore contabile non si è provveduto a stralciare il risconto passivo di € 66.666,67 che, pertanto, è transitato nel Conto Economico 2017 e parimenti ha annullato il ricavo di competenza anno 2016 relativo al contributo dell'Anno Accademico 2015/2016.

Il nuovo OIC 29 in tema di correzione di errori in bilancio e di rilevanza degli stessi viene applicato al Bilancio Consuntivo 2017 ritenendo il suddetto errore non rilevante per il Consuntivo 2016, in quanto non modifica in modo rilevante il risultato di esercizio comunque in perdita (€ -448.887,64 + ricavi 2016 Socio Sostenitore Banca Popolare di Vicenza € 66.666,67=perdita € -382.220,97). L'imputazione nel 2017 di suddetto ricavo non rileva neppure per il consuntivo 2017 (utile € 69.657,90 - € 66.666,67= + € 2.991,23). Si ricorda che trattandosi di contributi istituzionali non vi sono variazioni nel calcolo delle imposte.

A livello di ricavi:

- ricavi da contributi 2016 € 1.339.478 + € 66.666,67= € 1.406.145

- ricavi da contributi 2017 € 1.497.514 - € 66.666,67 = € 1.430.847

Verificato e individuato l'errore si è ritenuto di mantenere la rilevazione nel 2017 in quanto non rilevante agli effetti di una rappresentazione veritiera e corretta del bilancio.

Contributi borse di dottorato (Fondazione Cariverona): trattasi dei contributi erogati dalla Fondazione Cariverona per le borse da assegnare agli studenti frequentanti i corsi delle scuole di dottorato di ricerca in "Ingegneria Meccatronica e dell'Innovazione Meccanica del Prodotto" e in "Ingegneria Economico Gestionale" dell'Università degli Studi di Padova.

Ricavi per progetti finanziati: voce nella quale confluiscono ricavi, in tutto o in parte azzerati dalla contropartita di costo, che vengono esposti in bilancio per tenere sotto controllo lo stato di avanzamento dei progetti che nello Stato Patrimoniale sono nelle voci dei Fondi specifici creati per i progetti stessi (progetti Cariverona).

A fine anno, tale voce è stata oggetto di una rettifica in diminuzione attraverso la rilevazione di un risconto passivo che rappresenta la componente di quei ricavi che erano la contropartita di acquisto di attrezzature aventi una utilità pluriennale ed iscritte a bilancio tra le immobilizzazioni dello Stato Patrimoniale. Queste immobilizzazioni andranno spese indicativamente in quote costanti in cinque anni attraverso il processo di ammortamento; di contropartita i ricavi, per il criterio della

correlazione con i costi, non avrebbero potuto essere ritenuti tali in un solo esercizio e pertanto sono stati ripartiti in cinque quote.

Ricavi attività commerciale: sponsorizzazioni, concessione sale, ricavi evento Summer School: voce nella quale confluiscono i ricavi di natura commerciale.

I contributi per sponsorizzazioni di € 27.333,34 hanno riguardato: la contribuzione per € 10.000 di Zeta Farmaceutici Spa, € 7.000 di Siderforgerossi Spa, € 5.000 di Sisma Spa e a € 5.333,34 quali ricavi di competenza riferiti alla sponsorizzazione di Pedon Spa per l'Anno Accademico 2016/2017. I contributi per la concessione sale sono stati pari a € 360,00 e i ricavi per l'evento Summer School pari a € 7.350,00.

16) ALTRI RICAVI

Sono così composti nel dettaglio:

	2016	2017	Variazioni
Rimborsi assicurativi	7.427	1.809	-5.618
Rimborsi utenze sede Viale Margherita (UniVr)	121.136	125.038	+ 3.902
Altri ricavi (rimb. spese utenze e altri minori)	7.299	12.292	+ 4.993
Altri proventi (stralcio debiti v/Provincia VI)	0	209.560	+ 209.560
Totali	135.862	348.699	+ 212.837

La voce di maggior rilievo è lo stralcio dei debiti iscritti in bilancio in maniera prudenziale sulla base della delibera della Provincia di Vicenza n. 59 del 28/02/2012; stralcio a cui si è addivenuto con la sottoscrizione della nuova convenzione triennale tra FSU e Soci Fondatori.

Altra voce rilevante è il rimborso delle spese relative alle utenze della sede di Viale Margherita (per riscaldamento, energia, acqua) da parte dell'Ateneo di Verona per € 125.037,66.

Le altre voci riguardano rimborsi minori per i distributori automatici ubicati nelle sedi, per i fotocopiatori a schede destinate agli studenti presso la sede di Viale Margherita, un risarcimento assicurativo e il rimborso da parte del Comune di Vicenza per i lavori svolti dalla FSU nelle aule studio di Viale Margherita 52, pari a € 1.800,00.

COSTI DELLA PRODUZIONE

17) MATERIE PRIME SUSSIDIARIE, DI CONSUMO E MERCI (COSTI PER CORSI E PROGETTI)

In questa voce si sono riclassificati i costi delle attività della Fondazione, quali quelli inerenti i convegni e altri corsi specialistici, in dettaglio:

	2016	2017	Variazioni
Corsi e convegni	8.251	4.594	- 3.657
Promozione eventi (FSU comm.le)	0	0	0
Costi organizzazione Summer School	6.326	3.278	- 3.048
Spese progetti	24.803	79.477	+ 54.674
Altre spese	5.284	2.591	- 2.693
Totale	44.664	89.940	+ 45.276

Le spese per corsi e convegni hanno riguardato la premiazione dei dottorati di ricerca XXIX[^] ciclo, la SPEED INTERVIEW e la stampa dei pieghevoli per promuovere i corsi di laurea a Vicenza.

I costi per l'organizzazione della Summer School in "Transnational Commercial Agreements, Litigation and Arbitration" hanno riguardato principalmente i compensi e gli alloggi dei docenti del corso.

Le spese per progetti di € 79.477 hanno riguardato l'acquisto di materiale vario di consumo e i compensi ai professionisti per i progetti 3 Poli V[^], 3 Poli VI[^] e RAP, i servizi di consulenza per il progetto RAP, l'attività di analisi per il progetto 3 Poli V[^] e i costi per la pubblicazione dei progetti.

18) PER SERVIZI

Sono così composti nel dettaglio:

	2016	2017	Variazioni
Costo convenzioni (UniPd,UniVr e altre minori)	416.476	159.809	-256.667
Borse di dottorato e per tesi	195.400	157.713	-37.687
Spese di trasporto e facchinaggio	1.188	469	-719
Spese di manutenzione	5.020	0	-5.020
Spese varie di Viale Margherita e controllo estintori	45.808	40.643	-5.165
Canoni di assistenza	4.593	5.925	+ 1.332
Canone servizio home-banking	63	58	- 5
Assicurazioni varie	17.842	17.280	- 562
Spese servizio di pulizia	49.432	49.703	+ 271
Spese telefoniche	2.853	3.680	+ 827
Riscaldamento	26.958	33.020	+ 6.062
Energia elettrica	73.054	80.928	+ 7.874
Acqua	19.667	12.514	- 7.153
Spese postali	271	312	+ 41
Consulenze e servizi vari	2.513	9.549	+ 7.036
Servizio di custodia	17.904	18.117	+ 213
Consulenze amministrative fiscali	16.130	15.077	- 1.053
Compensi a professionisti	38.756	7.426	- 31.330
Compensi revisori dei conti	19.505	18.457	- 1.048
Compensi e contributi co.co.pro./co.co.co.	68.126	49.080	- 19.046
Spese di rappresentanza	4.531	2.708	- 1.823
Spese bancarie	1.737	1.021	- 716
Servizi diversi	303	474	+ 171
Totale	1.028.130	683.963	-344.167

Dettaglio principali variazioni:

- Costo convenzioni: il costo del 2017 si compone dell'importo massimo della convenzione ponte per Ingegneria che ammonta a € 50.000, della convenzione per Medicina Veterinaria che ammonta a € 100.000 e del contratto con Veneto Agricoltura che ammonta a € 9.809. I suddetti nuovi impegni del 2017 comportano un minore impegno economico rispetto all'anno precedente pari ad una variazione di -256.667;

- Borse di dottorato: il decremento dei costi di € 37.687 è dovuto al fatto che, essendo venuto a mancare il contributo fondamentale della Fondazione Cariverona per le borse di dottorato, non si sono attivati altri cicli e pertanto nel corso del 2017 i costi relativi alle borse si riferiscono all'erogazione di soli due cicli ancora in corso, ovvero il XXXI[^] e XXXII[^]. Inoltre, per il superamento del reddito e la rinuncia nel corso del 2017 di due borsisti relativi al XXX[^] e XXXI[^] ciclo, nel bilancio 2017 non si sono rilevate le quote intere annuali delle borse di dottorato, ma solamente le quote effettive spettanti;

- Spese di manutenzione: nel 2016 si sono effettuati e conclusi i lavori di manutenzione delle aule studio di Viale Margherita 52 e nel 2017 non si sono svolti ulteriori interventi;
- Spese varie Viale Margherita e controllo estintori: il decremento di € 5.165 è dovuto principalmente a minori spese sostenute per la sede di Viale Margherita;
- Acqua, riscaldamento ed energia elettrica: i consumi di acqua della sede di Viale Margherita hanno subito un decremento dovuto al fatto che non si è ancora ricevuta la fattura del consumo riferito al IV trimestre 2017; mentre le utenze di riscaldamento ed energia hanno registrato degli incrementi rispettivamente di € 6.062 e di € 7.874;
- Consulenze e servizi vari: trattasi della consulenza finanziaria alla società Consultique di € 8.000 e della consulenza in materia di sicurezza del lavoro € 1.549,40;
- Compensi a professionisti: nel 2017 sono stati conferiti incarichi per € 7.426 riguardanti la consulenza sulla trasparenza e ad un parere legale. Lo scostamento di € 31.330, rispetto al dato del 2016, è dovuto al fatto che nel corso del 2017 si è creato uno specifico conto di costo *compensi professionisti prog. CARIVR* e, pertanto, i costi relativi a consulenze di professionisti collegate ai progetti, pari € 33.000, sono confluiti in questa apposita voce;
- Compensi e contributi co.co.pro./co.co.co.: decremento di € 19.046 per minori incarichi e attività progettuali di terzi riferiti ai progetti di ricerca finanziati da Fondazione Cariverona in essere nel 2017.

19) PER GODIMENTO DI BENI DI TERZI

Nel 2017 sono stati sostenuti € 1.800,00 per l'affitto delle aule studio di Viale Margherita 52, di proprietà del Comune di Vicenza.

20) PER IL PERSONALE

Riguardano:

	2016	2017	Variazioni
Retribuzioni	419.608	402.518	- 17.090
Contributi previdenziali ed assicurativi	135.477	130.439	- 5.038
TFR	32.794	33.083	+ 289
Altri costi (rimborsi spese dipendenti, pasti mensa, visite mediche dip., altri)	4.410	4.919	+ 509
Totale	592.289	570.959	-21.330

Le note dei dati sull'occupazione sono a pag. 10.

21) AMMORTAMENTI E SVALUTAZIONI

Le voci riferite agli ammortamenti delle immobilizzazioni sono già illustrate nelle sezioni “Immobilizzazioni immateriali” ed “Immobilizzazioni materiali e finanziarie” alle pagine 11 e 12 della presente Nota Integrativa.

La voce *Svalutazione crediti* pari a € 241.412 è composta dalle seguenti svalutazioni: € 209.560 per stralcio credito verso Provincia di Vicenza e € 31.852 per stralcio credito verso Comune di Vicenza, ambedue riferiti agli anni pregressi e risultanti da nuove intese della convenzione recentemente sottoscritta.

22) ACCANTONAMENTO PER RISCHI E ONERI

La voce riguarda un accantonamento per spese future da sostenere nell’ambito dell’attività promozionale e organizzativa dell’evento Summer School, attività annuale oramai che si sta consolidando per la FSU.

23) ONERI DIVERSI DI GESTIONE

Riguardano:

	2016	2017	Variazioni
Tassa rifiuti	8.503	8.542	+ 39
Abbonamenti a giornali e riviste	459	457	- 2
Quote associative (ASCOM)	750	750	0
Spese diverse e materiale di consumo	1.547	1.909	+ 362
Contributo Primo Miglio	9.000	2.954	- 6.046
Altre	382	445	+ 63
Totale	20.641	15.057	- 5.584

Nel 2016 si è versato la somma di € 9.000 come contributo al fondo di gestione della Fondazione Primo Miglio. Nel 2017, come da delibera del Comitato Esecutivo del 09.03.2017, si è provveduto all’erogazione di € 2.954 quale sostenimento degli oneri di gestione dell’immobile sito in Contrà Burci n. 27, occupato principalmente dalle aule studio per gli studenti universitari vicentini.

A fine 2017 la Fondazione Primo Miglio è in fase di chiusura.

PROVENTI E ONERI FINANZIARI

24) INTERESSI E ALTRI ONERI FINANZIARI

	2016	2017	Variazioni
Interessi attivi bancari	10.127	4.920	- 5.207
Interessi attivi su depositi vincolati	2.184	15.281	+ 13.097
Totale	12.311	20.201	+ 7.890

Si rileva una diminuzione degli interessi attivi bancari, dovuta a una minore giacenza media nei conti correnti bancari aperti presso Banca Intesa a fronte dell'investimento sulla polizza Aviva di € 1.000.000 che ha determinato un consistente aumento degli interessi attivi su depositi vincolati, già descritto al punto 7) *Disponibilità liquide* della presente Nota Integrativa.

L'importo di € 15.281 rappresenta gli interessi maturati al 31/12/2017 con un tasso lordo di circa 3,60 %, da cui detrarre 1 % a titolo di commissioni (tasso effettivo netto di circa 2,60 %).

IMPOSTE

25) IMPOSTE SUL REDDITO D'ESERCIZIO

Sono così composte nel dettaglio:

	Saldo al 31/12/2016	Saldo al 31/12/2017	Variazioni
IRES	2.950	3.962	+ 1.012
IRAP	19.331	18.475	- 856
Totale	22.281	22.437	+ 156

PROSPETTO RIASSUNTIVO RICAVI E COSTI ATTIVITA' COMMERCIALE

Costi commerciali	2016	2017	Ricavi commerciali	2016	2017
Consulenze amministrative fiscali	1.992	1.804	Contributi per sponsorizzazioni	19.667	27.333
Spese servizi vari	7.141	3.562	Ricavi concessione in uso sale e altri	12.847	7.718
Oneri diversi di gestione	21	17	Interessi attivi bancari	109	106
Accantonamento oneri futuri		2.000			
Spese personale e oneri contributivi	11.925	10.812			
Ammortamenti	74	74			
Imposte IRAP	887	1.135			
Imposte IRES	2.950	3.962			
Totale costi	24.990	23.366			
Utile dell'esercizio	7.633	11.791			
Totale a pareggio	32.623	35.157	Totale ricavi	32.623	35.157

Si ricorda che nel 2011 è stata aperta la posizione IVA della Fondazione per le attività di noleggio sale attrezzate e Auditorium per convegni, riunioni e meeting, sponsorizzazioni, organizzazioni di

convegni per conto proprio. Nel 2017 sono stati rinnovati gli accordi annuali per le sponsorizzazioni di ambienti della sede di Viale Margherita 87 da parte di Zeta Farmaceutici Spa, Siderforgerossi Spa. È stato, inoltre, stipulato un nuovo accordo di sponsorizzazione con Sisma Spa. Si evidenzia di aver ospitato nel mese di maggio la Summer School in “Transnational Commercial Agreements, Litigation and Arbitration”.

Il bilancio dell'attività commerciale della FSU relativo all'anno 2017 chiude con un utile di € 11.791,42.

ALTRE INFORMAZIONI E NOTE

- Nessun onere finanziario è stato imputato a valori iscritti nell'attivo dello Stato Patrimoniale;
- La Fondazione non ha crediti o debiti in valuta estera, non ha emesso strumenti finanziari, non ha effettuato operazioni di Pronti Contro Termine;
- In applicazione del D.L. n. 78/2010 conv. in L. n. 122/210, artt. 5 e 6, le spettanze per gli incarichi di componente del Consiglio di Amministrazione e del Comitato Esecutivo della Fondazione Studi Universitari sono azzerate, mentre continuano ad essere erogate le spettanze dei componenti del Collegio dei Revisori;
- **Il Bilancio Consuntivo della Fondazione Studi Universitari di Vicenza relativo all'esercizio 2017, chiude con un avanzo di € 69.657,90;**
- **Si propone che i Fondi per progetti “Borse Osservatorio (€ 15.000,00), Realizzazione segnaletica sedi (€ 3.480,00), Centro Universitario Teatrale (€ 2.000,00)” vengano chiusi e che i relativi importi vengano destinati a Riserva per investimenti futuri Viale Margherita;**
- **Si propone che i Conti d'ordine relativi alla programmazione delle “attività di diffusione della conoscenza scientifica, aggiornamento sito univi.it, ricerca laureati Aligest” non siano più rilevati a partire dal Bilancio 2018;**
- **Si propone che l'avanzo di esercizio di € 69.657,90 venga destinato ad incremento della Riserva per investimenti futuri Viale Margherita.**

Vicenza, 17 LUGLIO 2018

Il Presidente
Silvio Fortuna



FONDAZIONE STUDI UNIVERSITARI DI VICENZA BILANCIO DI CHIUSURA AL 31 DICEMBRE 2017

RELAZIONE SULLA GESTIONE DELL'ESERCIZIO 2017

Signori Consiglieri,

il bilancio d'esercizio 2017 che sottoponiamo alla Vostra approvazione chiude con un avanzo di 69.657,90 euro determinato da 57.866,48 euro, avanzo dell'attività istituzionale svolto dalla Fondazione Studi Universitari di Vicenza, e da 11.791,42 euro, avanzo derivante dall'esercizio dell'attività commerciale al netto delle imposte dell'esercizio. Il disavanzo dell'esercizio precedente è stato di 448.887,64 euro.

SINTESI DELL'ATTIVITA' E DELLE INIZIATIVE REALIZZATE

L'Università a Vicenza compie quasi 30 anni, era infatti l'Anno Accademico 1990/91 quando iniziarono le lezioni del primo anno del corso di laurea in Ingegneria Gestionale nella sede provvisoria di Monte Berico. L'inizio del primo corso di laurea a Vicenza è stato il primo evento tangibile da quando il 13 giugno 1970 nacque l'allora Consorzio per l'istituzione e lo sviluppo di studi universitari in Vicenza, ma è da quel 1990 che si parla e si vede l'Università a Vicenza. Da allora molta strada è stata percorsa e la realtà universitaria vicentina è oggi riconosciuta a livello nazionale come la migliore esperienza o meglio il modello esemplare di decentramento universitario. I fattori determinanti sono stati e sono la volontà ed il chiaro disegno strategico di non creare un "corsificio" ma una iniziativa universitaria completa fondata su didattica – ricerca – servizi, inoltre il focus su settori scientifici originali e unici in ambito almeno regionale e rispondenti alle aspettative e necessità del tessuto economico-produttivo, e infine la partnership con Atenei prestigiosi e garanti della qualità. L'interprete di tutto questo è stata la FSU che con competenza, oculatezza, avvedutezza strategica e amministrativa in continua sinergia con il territorio, gli Atenei, i fruitori ha fatto sì che l'Università a Vicenza ancora nel 2017 è un risultato di assoluto orgoglio per tutti i vicentini.

Le attività e le iniziative dell'esercizio anche nel 2017 sono state progettate e realizzate nel rispetto degli scopi statutari della FSU e secondo gli indirizzi dettati dal Consiglio di Amministrazione, espressione dei Soci Fondatori e Sostenitori.

Corso di laurea triennale	Immatricolati AA 2016/2017 (dati giugno 2017)	Immatricolati AA 2017/2018 (dati aprile 2018)	Variazione %
ING GESTIONALE	462	494	6,93%
ING INNOVAZIONE DEL PRODOTTO ⁽¹⁾		47	-
ING MECCANICA E MECCATRONICA	233		-
ING MECCATRONICA ⁽²⁾		196	-
TOTALE INGEGNERIA	695	737	6,04%
EC AZIENDALE (n. programmato max 165)	81	139	71,60%
EC COMMERCIO (n. programmato max 165)	83	129	55,42%
TOTALE ECONOMIA	164	268	63,41%
SICUREZZA IGIENICO-SANITARIA DEGLI ALIMENTI (n. programmato max 98)	90	83	-7,78%
TOTALE SIA	90	83	-7,78%
TOTALE COMPLESSIVO	949	1.088	14,65%

(1) Nuovo corso di laurea dall'AA 2017/18.

(2) Nuovo corso di laurea dall'AA 2017/18. Comprende 5 immatricolati residuali del vecchio corso di laurea in Ingegneria Meccanica e Meccatronica.

Il collegamento con i Soci e gli stakeholders pubblici e privati del territorio, come ad esempio le Associazioni di Categoria e gli Enti Territoriali, è stato costante. La FSU come negli anni passati partecipa con il consigliere delegato Antonio Girardi, confermato per il quadriennio 2014-2018, alla Consulta del Territorio dell'Università degli Studi di Padova.

Le attività della Fondazione nell'esercizio 2017 hanno confermato l'obiettivo di consolidare e sviluppare i tre Poli Universitari in Vicenza di Ingegneria, di Sicurezza Alimentare e di Economia. Come si evince dalla tabella, nell'A.A. 2017/2018 si è avuto un notevole miglioramento per gli immatricolati dei Corsi di Laurea in Economia.

Il Polo Universitario di Ingegneria dell'Università degli Studi di Padova, che si esprime con la presenza a Vicenza del Dipartimento di Tecnica e Gestione dei Sistemi Industriali, è attivo nella didattica per l'Anno Accademico 2017/2018 con:

- Corso di Laurea in Ingegneria Gestionale;
- Corso di Laurea in Ingegneria Meccanica e Meccatronica;
- Corso di Laurea in Ingegneria dell'Innovazione del Prodotto;
- Corso di Laurea in Ingegneria Meccatronica;
- Corso di Laurea Magistrale in Ingegneria Gestionale;
- Corso di Laurea Magistrale in Ingegneria Meccatronica;

- Corso di Laurea Magistrale in Ingegneria dell'Innovazione del Prodotto.

Il numero degli iscritti del Polo di Ingegneria nell'Anno Accademico 2017/2018 è maggiore rispetto all'Anno Accademico precedente di +3,42 %, con valore assoluto pari a 2.597 studenti.

Con riferimento alla ricerca, il Dipartimento di Tecnica e Gestione dei Sistemi Industriali di Vicenza continua anche nell'esercizio 2017 ad essere tra i migliori Dipartimenti dell'Ateneo di Padova sia qualitativamente, ovvero per il valore scientifico dell'attività, sia quantitativamente ovvero per il valore economico prodotto dalle ricerche istituzionali e private.

Il numero di docenti (professori ordinari, professori associati, ricercatori) afferenti al DTG alla data del 31.12.2017 è di 62, 4 unità in più rispetto allo scorso anno.

Con riferimento alla ricerca, il Dipartimento di Tecnica e gestione dei Sistemi Industriali è risultato vincitore del Bando sul Fondo per il Funzionamento dei Dipartimenti Universitari di Eccellenza (Legge di Stabilità 2017, art. 1) con il progetto quinquennale di sviluppo SISTEMA (Strategia Interdisciplinare per lo Sviluppo di TECnologie Meccatroniche Avanzate) che persegue l'obiettivo strategico dello sviluppo dell'area meccatronica del Dipartimento attraverso azioni mirate e sinergiche a livello di potenziamento del personale, finanziamento di nuove linee di ricerca, anche con borse di dottorato a tema vincolato, e rafforzamento della rete dei laboratori didattici e di ricerca. Il progetto ha durata quinquennale, dal 2018 al 2022 e le risorse globalmente disponibili per il progetto sono quelle provenienti dal riconoscimento come Dipartimento di Eccellenza, pari nel quinquennio a 8.000.000 €, unite ad un co-finanziamento di 900.000 € proveniente dall'avanzo 2014 del DTG, per un totale di 8.900.000 €. Questo risultato è quanto mai rilevante considerando il fatto che in tutta Italia i dipartimenti che, come il DTG, hanno raggiunto il massimo punteggio (valutazione ANVUR + valutazione progetto pari a 100/100) sono stati solamente 4 e per le ingegnerie solamente il DTG.

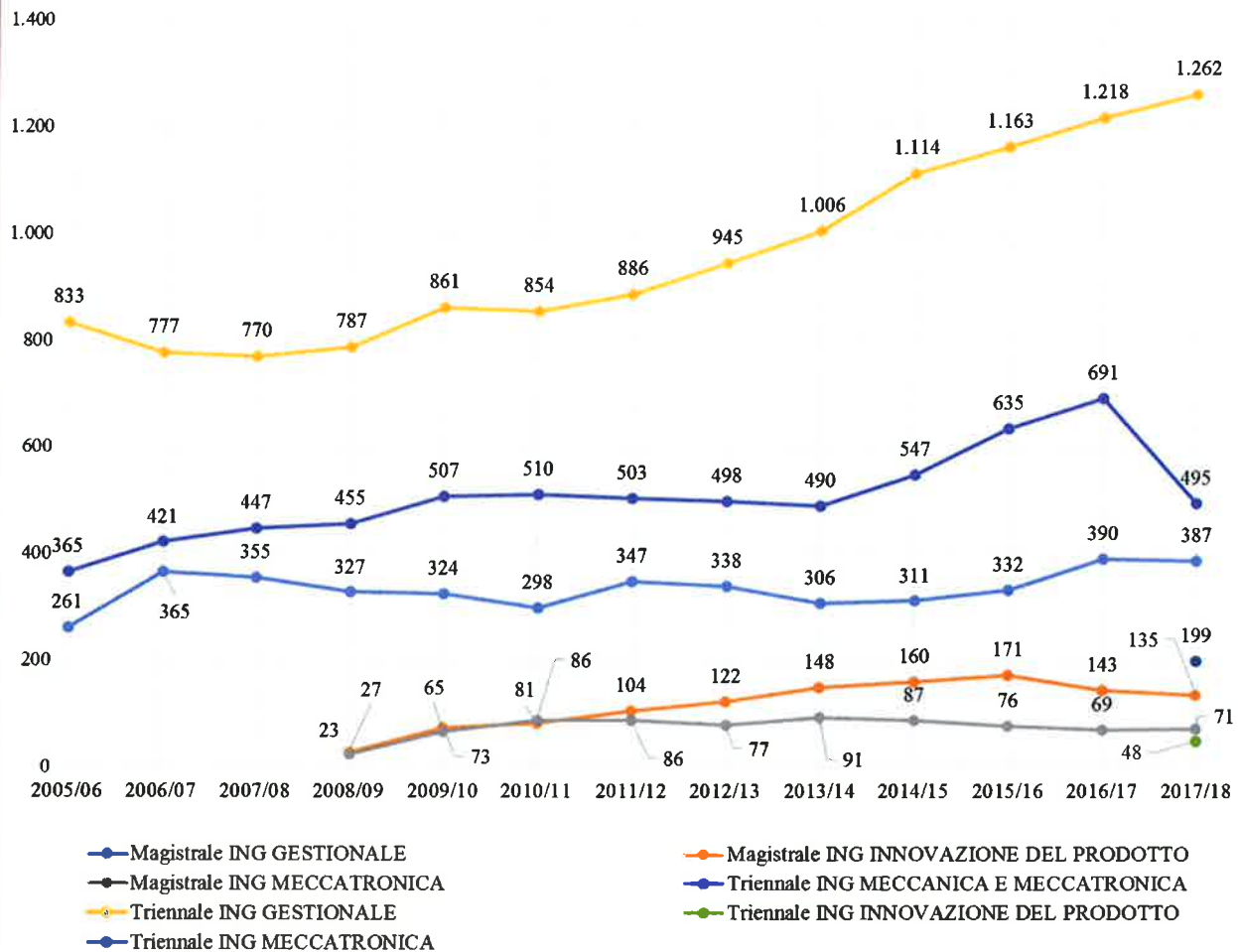
Il professor Alberto Trevisani è responsabile scientifico del progetto di ricerca conclusosi nel 2017, ovvero "Sviluppo di un sistema meccatronico miniaturizzato e portatile per l'ultrafiltrazione extracorporea". Il progetto si propone di sviluppare un sistema meccatronico portatile/indossabile per l'ultrafiltrazione extracorporea, che sia in grado di assolvere alla fondamentale funzione di rimozione dei liquidi in eccesso che si accumulano nel sangue di pazienti con insufficienza renale cronica e/o dopo interventi di cardiocirurgia.

Nel 2017 non si sono attivate di nuove borse di dottorato per il XXXIII^ ciclo, in quanto è venuto a mancare il fondamentale contributo della Fondazione Cariverona che nella propria nuova programmazione riserva le risorse per i dottorati esclusivamente ai Corsi dell'Università di Verona e dell'Università Politecnica delle Marche.

La convenzione per Ingegneria 2014-2016 si è conclusa con il versamento di competenza 2016 di euro 390.000 per il terzo ed ultimo anno. Si è provveduto a stilare una convenzione “ponte”, nella quale l’Università si impegna a contribuire alla gestione mantenendo a proprio carico tutti gli oneri finora sostenuti relativi in particolare ai servizi di Dipartimento, di biblioteca, di tutorato, dei laboratori, dei collegamenti informatici ed ad altri servizi ausiliari, assicurando il buon funzionamento dei medesimi; l’Università, cui spetta anche l’onere della manutenzione, si impegna a provvedere all’acquisto di materiale librario, didattico, informatico, di laboratorio e di consumo; l’Università provvede altresì al reclutamento e alla gestione del personale necessario per il buon funzionamento dei servizi suindicati e tale personale avrà rapporti esclusivamente con l’Università.

La Fondazione si impegna a mettere a disposizione dell’Università fino a euro 50.000,00 per ogni Anno Accademico coinvolto dalla convenzione “ponte”. Si impegna altresì, come già nelle convenzioni precedenti, in relazione a: sostenere le attività di ricerca dell’Università che si svolgono nella sede di Vicenza finanziando dottorati di ricerca in Ingegneria Economico Gestionale e dottorati di ricerca in Ingegneria Meccatronica e dell’Innovazione Meccanica del Prodotto; favorire e potenziare il trasferimento tecnologico al territorio, mantenendo in essere i comodati al DTG di attrezzature di ricerca di proprietà della Fondazione (pari complessivamente a circa € 1.350.000 di valore acquisto originale) e si impegna, in coincidenza con il relativo reperimento delle risorse sul territorio, ad incrementare eventualmente tali dotazioni; si impegna altresì a mettere a disposizione le risorse aggiuntive destinate in particolare ad aule didattiche e a garantirne il funzionamento; la Fondazione si impegna a contribuire alla gestione mantenendo a proprio carico tutti gli oneri finora sostenuti, relativi in particolare ai servizi di segreteria didattica, stage e ad altri servizi ausiliari e complementari, assicurando il buon funzionamento dei medesimi. La Fondazione può provvedere altresì al reclutamento e alla gestione del personale necessario per il buon funzionamento dei servizi suindicati: tale personale avrà rapporti esclusivamente con la Fondazione.

Andamento iscritti ad Ingegneria dall'A.A. 2005/2006 all'A.A. 2017/2018



I dati riferiti al Corso di laurea in "Ingegneria Meccanica" in esaurimento sono stati fatti confluire nel Corso "Ingegneria Meccanica e Meccatronica". Nell'AA 2017/18 sono stati introdotti i nuovi Corsi triennali di laurea in "Ingegneria Meccatronica" e "Ingegneria dell'Innovazione del Prodotto".

Il Polo Universitario di Sicurezza Alimentare dell'Università degli Studi di Padova, con riferimento alla didattica, consta del Corso di Laurea in Sicurezza Igienico Sanitaria degli Alimenti.

Il numero degli iscritti del Polo di SIA nell'Anno Accademico 2017/2018 registra una leggera flessione percentualmente pari a - 4,90 %, con valore assoluto degli studenti pari a 331.

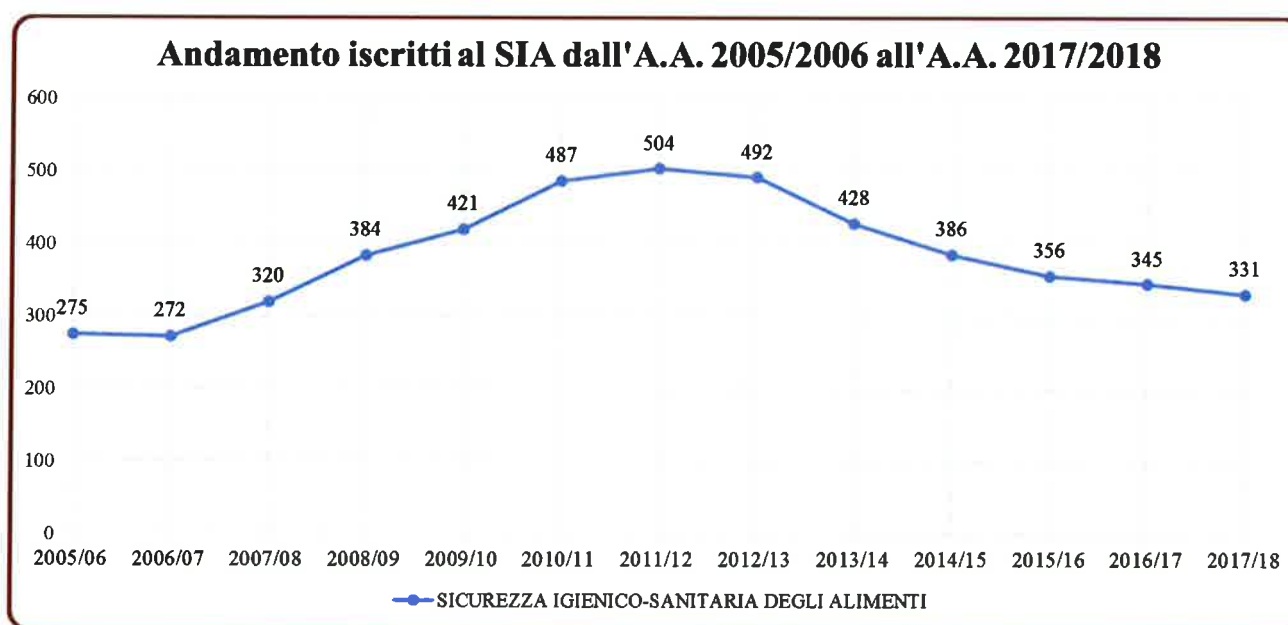
Nell'Anno Accademico 2017/2018 la laurea triennale ha il numero programmato di immatricolati pari a 100 studenti.

I professori che gravitano su Vicenza, oltre all'attività didattica, hanno svolto attività di ricerca in linea con gli interessi del territorio anche utilizzando i laboratori convenzionati tra FSU e Veneto Agricoltura a Thiene, dotati anche di macchinari e attrezzature per la ricerca di proprietà della FSU. I professori del Polo SIA sono responsabili scientifici di due progetti in corso di svolgimento nel 2017, rispettivamente:

- prof. Giorgio Marchesini per il progetto “Studio per l’implementazione delle fermentazioni anaerobiche a fini energetici e analisi del loro impatto ambientale” che ha l’obiettivo di sviluppare specifiche soluzioni per implementare l’utilizzo a fini energetici e produttivi delle biomasse di origine vegetale e di verificarne l’impatto ambientale al fine di poterne garantire l’eco-sostenibilità.

- prof. Severino Segato per il progetto “Sostenibilità e autenticazione nutrizionale di filiere lattiero-casearie a tutela del consumatore” che intende definire un protocollo tecnico-analitico volto sia a stimare la sostenibilità nutrizionale sia a implementare dei marcatori nutrizionali di autenticazione in filiere lattiero-casearie a differente impiego di risorse non rinnovabili.

E’ in fase di perfezionamento il testo della nuova convenzione per Sicurezza Alimentare tra la Fondazione e l’Università degli Studi di Padova. Si segnala che si sta cercando una sistemazione per l’attività didattica laboratoriale di Sicurezza Alimentare che sia facilmente fruibile rispetto alla sede e la soluzione sembra possa essere presso l’Istituto Lampertico in Viale Trissino.



Dall’anno 2013/2014 è stato introdotto il numero chiuso per il Corso di Laurea in Sicurezza Igienico-sanitaria degli Alimenti.

Il Polo Universitario di Economia dell’Università degli Studi di Verona che si esprime con la presenza a Vicenza del “Polo Scientifico Didattico Studi sull’Impresa”, con riferimento alla didattica è attivo per l’Anno Accademico 2017/2018 con:

- Corso di Laurea in Economia Aziendale;
- Corso di Laurea in Economia e Commercio;
- Corso di Laurea Magistrale in Direzione Aziendale;
- Corso di Laurea Magistrale in International Economics and Business Management.

Il numero degli iscritti del Polo di Economia nell'Anno Accademico 2017/2018 resta praticamente costante rilevando un leggero incremento di + 0,32%, con valore assoluto 1.241 studenti.

Anche per l'Anno Accademico 2017/2018 le lauree triennali hanno il numero chiuso di immatricolati in 165 studenti per Economia Aziendale e di 165 studenti per Economia e Commercio.

Si ricorda che dall'Anno Accademico 2015/2016 il Corso di Laurea Magistrale International Economics and Business Management (già Economia delle Imprese e dei Mercati Internazionali) viene impartito totalmente in lingua inglese, e ciò a seguito di intese e decise pressioni della FSU verso l'Ateneo Veronese.

Con riferimento alla ricerca, con il Polo di Economia Sono stati riattivati e sono in via di conclusione i programmi di ricerca precedentemente finanziati:

- Filiere e network: i nuovi ambiti di azione delle imprese;
- Il ruolo degli stranieri nello sviluppo dell'area vicentina.

Inoltre il Polo ha avviato una attività di sistematica divulgazione sul territorio dei risultati ottenuti dai gruppi di ricerca impegnati presso il Polo.

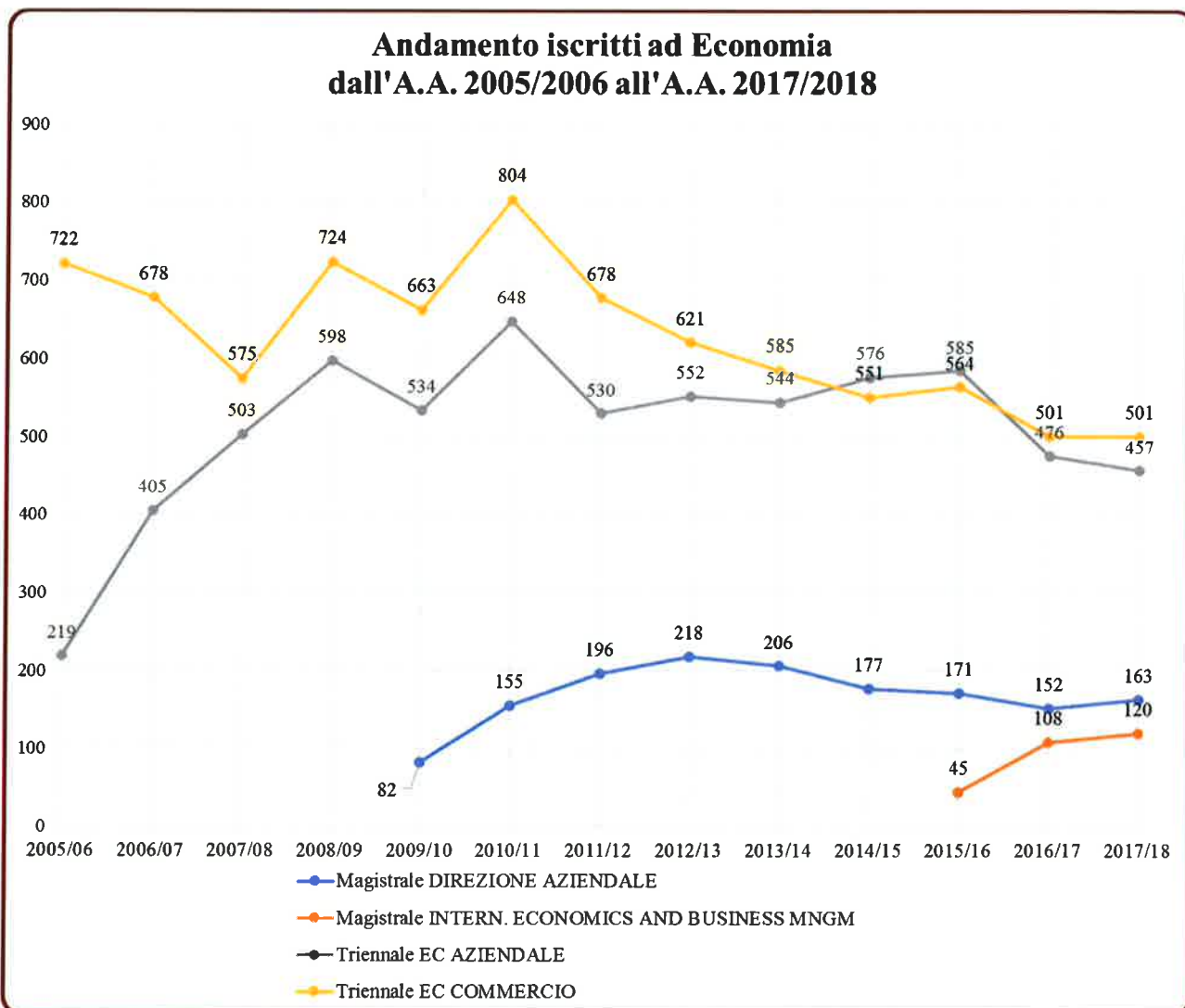
Molto importante quest'anno è il nuovo piano della ricerca per il prossimo biennio articolato in tre macroprogetti:

- #BIT Business_Innovation_&_Digital_Transformation@Vicenza;
- ITInere Internazionalizzazione, Territorio, Innovazione – Vicenza nell'economia globale;
- REGIA Globalizzazione e Digitalizzazione delle Relazioni Giuridiche in Azienda.

Il piano della ricerca vede la partecipazione di 39 docenti e ricercatori dei dipartimenti di Economia Aziendale, Scienze Economiche e Scienze Giuridiche.

A maggio 2015 è stata sottoscritta la nuova convenzione con l'Ateneo Veronese per il Polo di Economia di Vicenza che è un pilastro importante della presenza universitaria a Vicenza a servizio del territorio di riferimento, ed è dunque prioritario perseguirne il consolidamento e lo sviluppo. Nella convenzione con Verona per Economia era stata impegnata nel 2009 la cifra di euro 1.500.000 a fronte di molti impegni assunti dall'Ateneo Veronese; con l'attività di verifica del Comitato Paritetico e del Comitato di Coordinamento previsti nella convenzione del Polo e partecipati dalla FSU, concretamente dal 2009 al 2014 si sono erogati complessivamente 450.000 euro. Quindi nella lunga trattativa per la nuova convenzione, evitando l'erogazione a scadenza del debito della convenzione 2009/2014, si è riusciti a raggiungere l'importante intesa che prevede l'erogazione, dello stesso debito dovuto, a valere sul quinquennio 2015/2019 con un quota di 150.000 euro annui e una somma vincolata a progetti specifici di 300.000 euro; per un totale di 1.050.000 euro corrispondente al debito residuo già impegnato e pertanto senza alcun nuovo impegno per la FSU. Il fatto di aver raggiunto la stipula della convenzione per il Polo Universitario di Economia

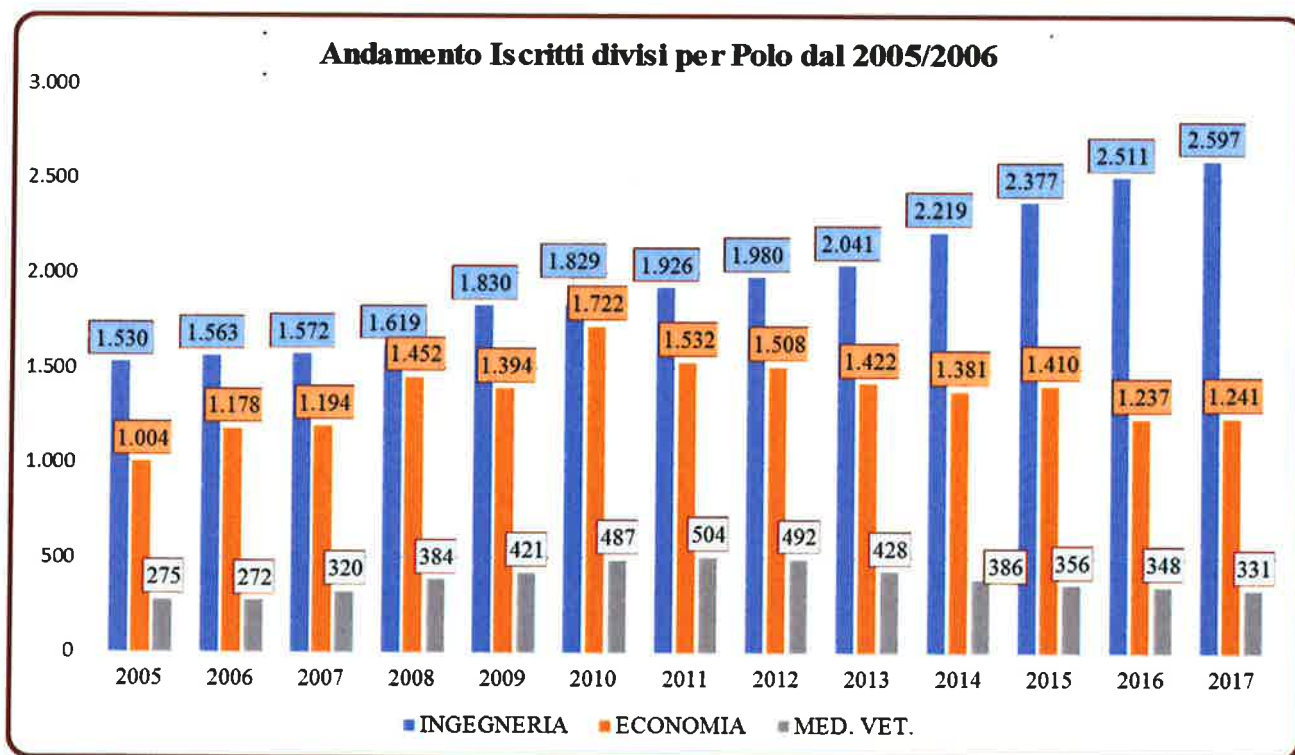
dell'Università di Verona alle condizioni suddette risulta fondamentale e persegue il consolidamento con immutate caratteristiche di qualità per il successivo quinquennio fino all'Anno Accademico 2018/2019: questo importante risultato è stato conseguito proprio nel momento in cui con la diminuzione delle contribuzioni dei Soci mancherebbero nuove risorse per impegni così rilevanti.



I dati riferiti ai Corsi di laurea in “Economia del Commercio Internazionale”, in “Economia e Amministrazione delle Imprese” e “Economia delle Imprese e dei Mercati Internazionali” in esaurimento sono stati fatti confluire rispettivamente in “Economia e Commercio”, in “Economia Aziendale” e “International Economics and Business Management” secondo la logica di attribuzione dipartimentale.

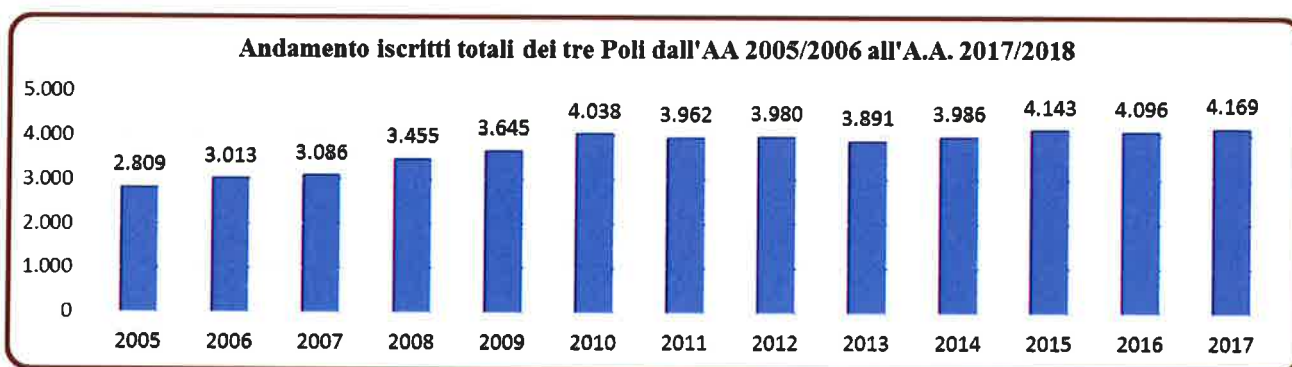
Dall'AA 2011/12 è stato introdotto il numero chiuso per i Corsi di laurea triennali in Economia.

Complessivamente l'Università a Vicenza nell'Anno Accademico 2017/2018 consta di 4.169 studenti **iscritti**: nell'Anno Accademico precedente erano n. 4.096, con un incremento di +1,78%.



Dall'anno 2011/2012 è stato introdotto il numero chiuso per i Corsi di Laurea triennali in Economia.

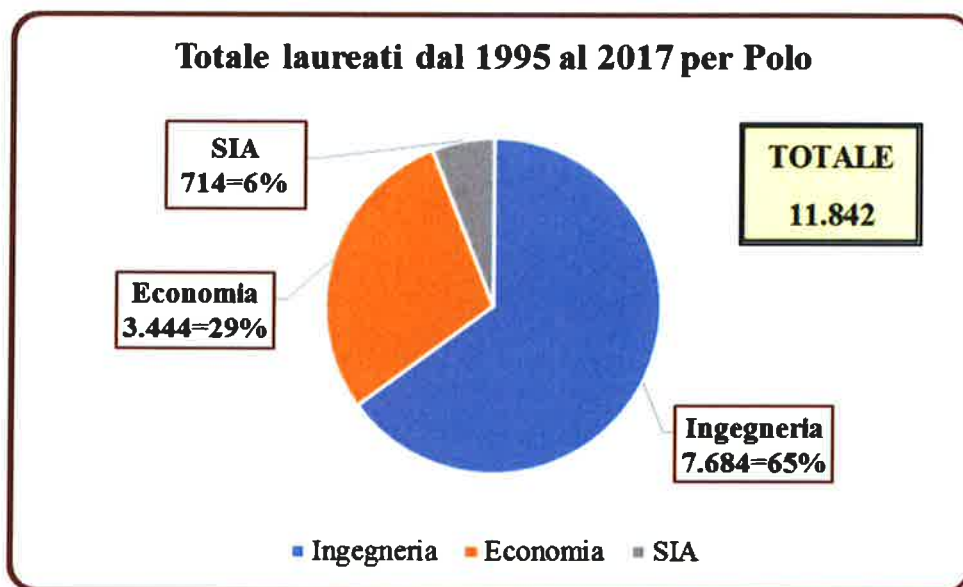
Dall'anno 2013/2014 è stato introdotto il numero chiuso per il Corso di Laurea in Sicurezza Igienico-sanitaria degli Alimenti.



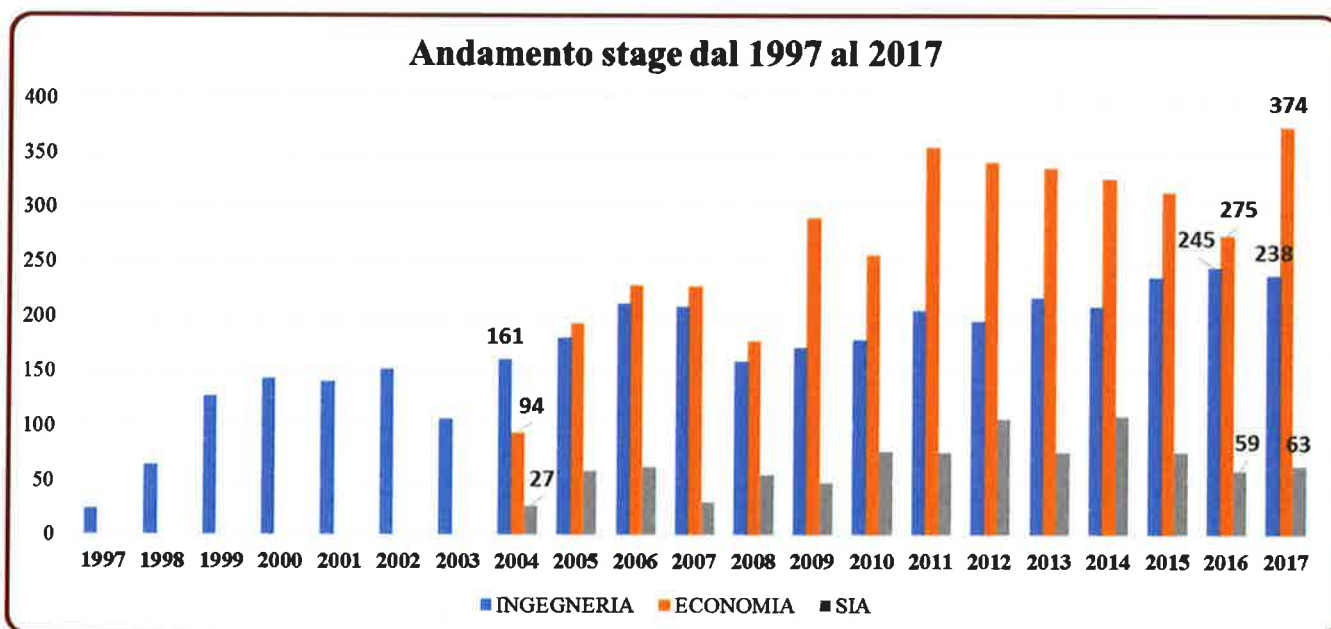
Dall'anno 2011/2012 è stato introdotto il numero chiuso per i Corsi di Laurea triennali in Economia.

Dall'anno 2013/2014 è stato introdotto il numero chiuso per il Corso di Laurea in Sicurezza Igienico-sanitaria degli Alimenti.

Nell'anno solare 2017 i **laureati** dei corsi universitari a Vicenza sono stati complessivamente n. 891 di cui n. 503 di Ingegneria, n. 334 di Economia, n. 54 di SIA.



Nel 2017, sono stati realizzati complessivamente 675 stage, in linea con i risultati degli anni precedenti: più precisamente 374 per Economia, 238 per Ingegneria e 63 per Sicurezza Alimentare. Riguardo al dato di Economia si segnala che ritorna in linea con lo storico dopo la flessione registrata nel 2016 da attribuirsi al minor numero degli immatricolati dell’A.A 2016/2017 e pertanto degli stage realizzati al primo anno. Al fine di un’idea complessiva del servizio stage della FSU si riporta che dal 1997 al 2017, per i corsi di laurea di Vicenza sono stati attivati oltre 8.000 stage.



Ultima nota in merito ai corsi formativi riguarda l’inserimento lavorativo dei laureati dell’Università a Vicenza. In maniera esemplificativa ma molto chiara di seguito si riporta la tabella che rappresenta la condizione occupazionale ad un anno dalla laurea delle due lauree magistrali di economia, delle tre lauree magistrali di ingegneria e dalla laurea triennale di SIA.

Corsi svolti a Vicenza

Anno indagine	Anno di riferimento	Gruppo disciplinare	Corso di laurea e classe di laurea	Lavorano
2016	2015	Economico-statistico	Direzione aziendale (LM-77)	61,4%
2016	2015	Economico-statistico	International economics and business management (LM-56)	60,0%
2016	2015	Ingegneria	Ing. Gestionale (LM-31)	90,5%
2016	2015	Ingegneria	Ing. Innovazione del prodotto (LM-33)	89,7%
2016	2015	Ingegneria	Ing. Meccatronica (LM-25)	83,3%
2016	2015	Agraria-veterinaria	Sicurezza igienico-sanitaria degli alimenti (40, L-38, L-26)	58,1%

Medie nazionali

Gruppo disciplinare	Classe di laurea	Lavorano	Differenza %
Economico-statistico	LM-16, 19/S, LM-56, 64/S, LM-76, 83/S, LM-77, 84/S, LM-82, 48/S, 90/S, 92/S, LM-83, 91/S	59,2%	+ 2,2%
			+ 0,8%
Ingegneria	LM-20, 25/S, LM-21, 26/S, LM-22, 27/S, LM-23, 28/S, LM-26, LM-25, 29/S, LM-27, 30/S, LM-28, 31/S, LM-29, 32/S, LM-30, 33/S, LM-31, 34/S, LM-32, 35/S, LM-33, 36/S, LM-34, 37/S, LM-35, 38/S, LM-44, 50/S, LM-53, 61/S	68,1%	+ 22,4%
			+ 21,6%
			+ 15,2%
Agraria-veterinaria	L-25, L-26, 20, L-38, 40	38,8%	+ 19,3%

FONTE: ALMALAUREA, ultimi dati disponibili al 19/02/2018.

In merito al secondo e terzo stralcio della **sede di Viale Margherita**, nel 2017 l'inquinamento da eternit rilevato in una ben delimitata area del cantiere nonché la non stabile situazione finanziaria della società capofila dell'ATI che sta realizzando l'opera, hanno determinato dei forti rallentamenti dei lavori. Al momento la prospettiva è quella di fruire dei nuovi spazi con l'A.A. 2019/2020. Si prevede dunque che la Fondazione, una volta sottoscritto il comodato, proceda all'allestimento per il pieno funzionamento dei nuovi stralci della sede e quindi all'apertura operativa per gli studenti.

Sin dal 2015, in previsione degli investimenti per l'attivazione dei nuovi stralci della sede di Viale Margherita, la Fondazione ha creato la "Riserva per investimenti futuri Viale Margherita" pari ad euro 241.758 dove sono confluiti gli avanzi degli esercizi 2014 e 2015.

Al fine della creazione della Riserva dove accantonare gli avanzi, si è attivata per le previsioni di investimenti per i nuovi stralci della sede di Viale Margherita e così anche su ogni necessità, scelta logistica e proiezione a venire.



Nel corso del 2017 la FSU nell'ambito della ricerca scientifica e tecnologica è istituzione proponente ed ente capofila di progetti in essere grazie al contributo di Fondazione Cariverona che valgono complessivamente €700.000; la Fondazione si è occupata dell'amministrazione, della gestione, della rendicontazione ed ogni altro aspetto relativo ai progetti. I progetti attivi nel 2017 sono:

- Progetto: "Sviluppo di un sistema mecatronico miniaturizzato e portatile per l'ultrafiltrazione extracorporea" (3° annualità su 3) per un valore complessivo del progetto pari ad euro 350.000.
- Progetto: "Studio per l'implementazione delle fermentazioni anaerobiche a fini energetici e analisi del loro impatto ambientale" (2° annualità su 2, prorogato di 6 mesi) per un valore complessivo del progetto pari ad euro 150.000.
- Progetto: "Sostenibilità e autenticazione nutrizionale di filiere lattiero-casearie a tutela del consumatore" (1° annualità su 2) per un valore complessivo pari ad euro 200.000.

Nel 2017 si è conclusa ogni attività e si è ricevuta l'ultima tranche erogata dalla Fondazione Cariverona sul progetto di ricerca "Sviluppo di innovativi processi a ridotto impatto ambientale per la conservazione e distribuzione a bassa temperatura delle derrate alimentari a salvaguardia della salute" e dalla valutazione dei referee si riporta che *"per alcuni dei settori considerati sembrano concrete le possibilità di trasferire alle applicazioni quantomeno alcuni dei risultati ottenuti"*.

Dal 2015 in materia di trasparenza ed anticorruzione, la determinazione n. 8 del 17/6/2015 emessa dall'Autorità Nazionale Anticorruzione (ANAC) ha chiarito che la FSU è un ente di diritto privato in

controllo pubblico: da questo sono derivate una serie di attività cui adempiere, bene specificate nella stessa determinazione e pertanto la FSU si è attivata secondo le previsioni di legge, nello specifico provvedendo a nominare il Responsabile per la trasparenza e per la prevenzione della corruzione, implementando la sezione on line “Amministrazione Trasparente” del sito www.univi.it e formulando il Programma triennale per la trasparenza e l’integrità, il Codice etico ed il Piano triennale per la prevenzione della corruzione.

Altrettanto la FSU si è impegnata nel rispetto delle previsioni normative in ambito di tutela della salute e della sicurezza nei luoghi di lavoro.

Nel 2017 la Fondazione si è avvalsa di una collaborazione di un professionista per gli aspetti che riguardano la normativa sulla trasparenza e l’anticorruzione, anche a fronte della determinazione n.8/2015 dell’ANAC, riguardante la definizione delle procedure organizzative per la prevenzione della corruzione. In conclusione è stato aggiornato il Piano triennale di Prevenzione della Corruzione, si è aggiornato l’iter amministrativo/contrattuale per la selezione dei fornitori per l’acquisto di beni e servizi e per la selezione del personale, Modello articolato 231/2001 con una serie di allegati.

La legge del 21/06/2017 n.97 ha esteso l’applicazione della scissione dei pagamenti ai soggetti indicati ai fini statistici nell’elenco ISTAT delle Amministrazioni pubbliche inserite nel Conto Economico consolidato individuate ai sensi dell’art.1 c.3 della legge 31/12/2009 e sm. La Fondazione è inserita in questo elenco, pubblicato sulla Gazzetta Ufficiale al 30 settembre 2017, pur non essendo amministrazione pubblica ma soggetto privato partecipato da enti pubblici. La Fondazione è pertanto soggetta alla nuova normativa sullo split payment nonché, per rimando normativo a suddetto elenco, alla fatturazione elettronica. Nel 2017 si è provveduto all’iscrizione della FSU nell’Indice delle Pubbliche Amministrazioni nonché all’adeguamento delle procedure contabili e all’acquisto di un nuovo software per la ricezione e conservazione delle fatture elettroniche come richiesto dalle prescrizioni normative.

Il Decreto del Presidente del Consiglio dei Ministri del 12 ottobre 2016 ha inserito la Fondazione Studi Universitari di Vicenza tra i soggetti destinatari delle disposizioni recate all’articolo 14 comma 1 del DL 14/03/2005 n. 35 per la deducibilità dal reddito complessivo dichiarato delle liberalità in denaro o in natura erogate da persone fisiche o da enti soggetti all’imposta sul reddito delle società, in favore, tra l’altro, di fondazioni e associazioni riconosciute aventi per scopo statutario lo svolgimento o la promozione di attività di ricerca scientifica.

Il Decreto del Presidente del Consiglio dei Ministri del 31 ottobre 2016 ha inserito la Fondazione Studi Universitari di Vicenza tra i soggetti destinatari delle disposizioni recate all'articolo 1 comma 353 della L 23/12/2005 n. 266 per l'integrale deducibilità dal reddito del soggetto erogante dei fondi trasferiti per il finanziamento della ricerca, a titolo di contributo o liberalità, dalle società e dagli altri soggetti passivi dell'imposta sul reddito delle società in favore, tra l'altro, di fondazioni e di associazioni regolarmente riconosciute a norma del regolamento di cui al Decreto del Presidente della Repubblica 10 febbraio 2000 n. 361 aventi per oggetto statutario lo svolgimento o la promozione di attività di ricerca scientifica.

Le attività realizzate nella nuova sede universitaria quali convegni, seminari, workshop, assemblee, congressi sono state numerose, con la conseguente positiva visibilità e fruibilità dell'Università per migliaia di persone oltre agli studenti. Nel 2017 nella sede di Viale Margherita si sono tenuti:

- 12 convegni tra cui si segnala “La consulenza tecnica specialistica per illeciti ambientali: la valutazione della prova scientifica” (18 maggio), Conferenza internazionale sul miglioramento dei modelli di business tramite sistemi informatici e gestionali (18-20 settembre), Convegno “4L-Alloys Life Long Learning on Light Alloy: from Raw Materials to Sustainable Products Workshop”(7 dicembre) nonché si segnalano i convegni organizzati in convenzione con il tribunale di Vicenza (10 e 24 marzo, 5 maggio);
- 15 eventi universitari, comprese le premiazioni delle borse di dottorato di ricerca (16 marzo), la lectio magistralis del prof. Ciocca sul tema della stasi dell'economia italiana (28 aprile), la Speed Interview (29 maggio), Kidsuniversity (19 settembre), i seminari sulla sostenibilità in azienda (2, 21 e 23 novembre), il Becoming Manager (12 dicembre);
- n. 4 conferenze stampa di presentazione dei corsi dei tre poli universitari (14 luglio, 18 settembre, 25 settembre, 2 ottobre);
- 12 iniziative di terzi di cui si segnala Mega Trend le tendenze del futuro per far crescere il business (20 aprile), Hackathon Space Apps Challenge (29-30 aprile), Adolescenza ferita (24 novembre);
- n. 32 giornate di formazione di cui:
 - n. 4 giornate del corso di formazione Business Plan nell'ambito di Start Cup Veneto 2017 rivolto a studenti e laureati (13-14 marzo, 23 marzo, 30 marzo);
 - n. 10 giornate di corso di formazione trasversale dedicato alle soft skills rivolto a studenti e laureati, in collaborazione con Niuko (da marzo a dicembre);
 - n. 3 giornate dedicate alla seconda edizione della Summer School “in Transnational Commercial Agreements, Litigation and Arbitration” dedicata ai professionisti avvocati e n. 4 giornate dedicate alla Summer School “4L-Alloys Life Long Learning on Light Alloy: from Raw Materials to Sustainable Products;

- n. 6 giornate “People Talent” di Pedon spa;
- n.2 giornate di formazione per SAF Triveneta;
- n. 3 incontri inerenti ad un corso per i consulenti del lavoro.

Nel 2017 sono state inoltre gestite 36 giornate di laurea per un totale di 50 commissioni.



Nel 2017 sono stati rinnovati gli accordi annuali per le sponsorizzazioni di ambienti della nuova Sede da parte di Zeta Farmaceutici Spa, Siderforgerossi Spa ed è stato siglato un nuovo accordo con Sisma Spa.

In tale contesto sopradescritto, la Fondazione Studi Universitari continua ad adempiere alla delicata manovra di timoniere per questa realtà universitaria che dimensionalmente è diventata più che

rilevante ed inoltre continua ad essere qualitativamente ricca di risultati e di eccellenze nel panorama italiano.

Al 31/12/2017 i Soci della Fondazione Studi Universitari sono:

- **Soci Fondatori**: Provincia di Vicenza; Comune di Vicenza; C.C.I.A.A. di Vicenza;
- **Soci Sostenitori**: Regione Veneto (dal 2008); Confindustria Vicenza (dal 2008).

Il Consiglio di Amministrazione (nominato il 03 settembre 2014 [Statuto art. 7 c. 4: *Il Consiglio di Amministrazione dura in carica fino alla riunione di approvazione del bilancio consuntivo del quinto anno successivo a quello di nomina. I componenti dello stesso sono rieleggibili*]) alla data del 31 dicembre 2017 è composto da: Silvio Fortuna (Presidente), Arrigo Abalti, Igino Andrighetto, Agostino Bonomo, Barbara Beltrame Giacomello, Domenico Luca Corà, Antonio Girardi, Stefano Giusto, Enrico Hüllweck.

Compongono il Comitato Esecutivo alla data del 31 dicembre 2017: Silvio Fortuna (Presidente), Arrigo Abalti, Domenico Luca Corà, Antonio Girardi, Stefano Giusto.

Il Vicepresidente della Fondazione Studi Universitari è Antonio Girardi.

Il Collegio dei Revisori (nominato il 03 settembre 2014 [Statuto art.12 c.4: *Essi durano in carica fino alla riunione del Consiglio di Amministrazione di approvazione del bilancio consuntivo del quinto anno successivo a quello di nomina e sono rieleggibili. I componenti del Collegio intervengono alle riunioni del Consiglio di Amministrazione*]) alla data del 31 dicembre 2017 risulta composto da: Paolo Bocchese (Presidente), Giuliano Campanella, Giovanni Sandrini.

Nel 2017 il **Consiglio di Amministrazione** si è riunito n. 3 volte e il **Comitato Esecutivo** n. 6 volte.

VERBALE DI RIUNIONE DEL COLLEGIO DEI REVISORI
PER LA RELAZIONE AL BILANCIO CHIUSO AL 31/12/2017

Il giorno 2 luglio 2018 nella sede di S. Nicola, si è riunito il Collegio dei Revisori della Fondazione Studi Universitari di Vicenza, per procedere all'esame del Bilancio chiuso il 31.12.2017, che il Comitato Esecutivo ha licenziato in data 25/06/2018, ed alla stesura della relazione da depositare nella sede.

Il bilancio è da sottoporre poi al Consiglio di Amministrazione per l'approvazione.

Sono presenti i signori:

dott. Paolo Bocchese - Presidente;

dott. Giuliano Campanella - membro effettivo;

dott. Giovanni Sandrini – membro effettivo.

Dopo un accurato esame delle poste di bilancio e dei relativi allegati i revisori procedono alla stesura della seguente relazione.

RELAZIONE DEL COLLEGIO DEI REVISORI DEI CONTI
AL BILANCIO CHIUSO AL 31/12/2017

Signori, il bilancio dell'esercizio chiuso al 31.12.2017, che il Comitato Esecutivo sottopone alla vostra approvazione, è stato redatto secondo le disposizioni degli articoli 2423 e seguenti del codice civile, laddove applicabili, in quanto la FSU che non persegue scopi di lucro, non è soggetta a vincoli di forma o di contenuto nella redazione del bilancio di esercizio e della nota integrativa.

Il bilancio è comunque costituito dallo Stato Patrimoniale, dal Conto Economico e dalla Nota Integrativa; il bilancio è accompagnato dalla "Relazione sulla gestione dell'esercizio 2017".

Nel corso dell'esercizio abbiamo vigilato sull'osservanza della legge, dell'atto costitutivo e dello statuto, nonché sul rispetto dei principi di prudente e corretta

amministrazione, utilizzando, nell'espletamento dell'incarico, i suggerimenti indicati nelle "norme di comportamento del collegio sindacale" raccomandate dal Consiglio Nazionale dei Dottori Commercialisti ed Esperti Contabili.

Del nostro operato vi diamo pertanto conto.

Abbiamo partecipato alle riunioni del Consiglio di Amministrazione e alle riunioni del Comitato Esecutivo, svoltesi nel rispetto delle norme statutarie e legislative che ne disciplinano il funzionamento e nel corso delle quali, possiamo ragionevolmente assicurare che non sono state deliberate azioni imprudenti ma solo iniziative tese a perseguire lo scopo dichiarato in Statuto.

Abbiamo ottenuto dagli amministratori informazioni sul generale andamento della gestione e sulla prevedibile evoluzione nonché sulle operazioni di maggior rilievo.

Abbiamo acquisito conoscenza e vigilato sull'assetto organizzativo della Fondazione che ci appare adeguato per cui, a tal riguardo, non abbiamo particolari osservazioni da esprimere.

Abbiamo valutato e vigilato sull'adeguatezza del sistema amministrativo e contabile nonché sulla sua affidabilità a descrivere correttamente i fatti di gestione mediante l'ottenimento di informazioni dai responsabili e mediante esame a campione dei documenti. Ai sensi della normativa sopra richiamata, abbiamo svolto il controllo contabile del bilancio chiuso al 31.12.2017 la cui redazione e responsabilità compete al Comitato Esecutivo.

La nostra attività di controllo contabile trimestrale, ha verificato:

- la regolarità della tenuta della contabilità e delle rilevazioni delle scritture contabili e dei fatti di gestione;
- la corrispondenza del bilancio d'esercizio alle risultanze delle scritture contabili agli accertamenti eseguiti, nonché la conformità dello stesso alle disposizioni di legge, di statuto e impegni contrattuali e convenzionali assunti.

I nostri controlli sono stati eseguiti al fine di acquisire ogni elemento necessario per accertare le procedure e verificare la corrispondenza dell'uso dei fondi a destinazione specifica.

Tanto premesso il Collegio precisa che, con riguardo ai criteri seguiti nella redazione del bilancio, si ha che:

- la valutazione delle varie voci è fatta con prudenza e nella prospettiva della continuazione dell'attività;
- i costi e i ricavi sono imputati secondo il principio di competenza economico-temporale;
- il costo di acquisto dei beni materiali ed immateriali trova rappresentazione contabile fra le attività di stato patrimoniale, comprensivo degli eventuali oneri di diretta imputazione e al netto degli ammortamenti stanziati annualmente e imputati direttamente alle singole voci. Il processo di ammortamento avviene secondo coefficienti che si ritiene rappresentino la residua utilità dei beni;
- i crediti sono iscritti al valore nominale di presumibile realizzo;
- i debiti sono iscritti al valore nominale;
- i ratei e risconti rappresentano quote di costi e ricavi che vengono imputate al bilancio secondo il criterio della competenza economico-temporale;
- il fondo T.F.R. è costituito dagli accantonamenti determinati sulla base delle vigenti disposizioni contrattuali e di legge e rappresenta l'effettiva passività maturata nei confronti del personale dipendente;
- il Collegio, prende atto che i Soci Fondatori, in seguito al parere legale in materia amministrativa reso su richiesta della Fondazione e la successiva convenzione elaborata di comune accordo, hanno versato i residui contributi dovuti ad eccezione del Comune di Vicenza che deve ancora versare € 19.706,03, contributi che, in occasione della relazione sul bilancio 2016, avevamo segnalato fossero ancora rimasti in sospeso; di sostanzioso rimane solo da incassare il contributo del Socio Sostenitore Regione Veneto dell'importo pari a € 325.000 per il quale la

Fondazione sta completando la produzione della documentazione dalla stessa Regione richiesta;

- il Collegio rileva che il monte crediti vantato dalla Fondazione Studi Universitari verso terzi rimane a livello fisiologico;
- Da ultimo il patrimonio netto della Fondazione è costituito da:
 - a) il *Fondo di dotazione* completamente versato dai Soci Fondatori e pari ad € 774.684,00;
 - b) la *Riserva da avanzi di esercizi precedenti* di € 1.494.260;
 - c) la *riserva Fondi per progetti*, quale accantonamento di risorse per finanziare progetti la cui realizzazione può protrarsi anche per più esercizi e che, al 31 dicembre 2017, è pari a € 514.320.

Dopo quanto premesso, a nostro giudizio il bilancio in esame nel suo complesso è redatto con chiarezza e rappresenta in modo veritiero e corretto la situazione patrimoniale e finanziaria, nonché il risultato economico rilevato in conformità delle norme che disciplinano il bilancio d'esercizio.

L'avanzo di amministrazione dell'esercizio 2017 è pari a € 69.658 ed è determinato soprattutto dalla definizione degli importi dei contributi da parte dei Soci Fondatori e Sostenitori unitamente a una riduzione delle spese per servizi e del personale.

Tale avanzo di esercizio è proposto dal Comitato Esecutivo, come precisato in Nota integrativa, che venga destinato alla riserva di patrimonio "Riserva di avanzi esercizi precedenti" che, al 31/12/2017, ammonta ad € 1.494.260.

Ciò premesso esprimiamo pertanto giudizio positivo all'approvazione del bilancio, nonché alla proposta di destinazione dell'avanzo di esercizio.

Vicenza, 02.07.2018

IL COLLEGIO DEI REVISORI

Dott. Paolo Bocchese

Dott. Giuliano Campanella

Dott. Giovanni Sandrini

